



ELABORAT

O OBLIKOVANJU CEN STORITEV OBVEZNIH OBČINSKIH GOSPODARSKIH JAVNIH SLUŽB RAVNANJA Z KOMUNALNIMI ODPADKI V OBČINAH ORMOŽ, SREDIŠČE OB DRAVI IN SVETI TOMAŽ ZA LETO 2026

Oktober, 2025

KAZALO VSEBINE

1	UVOD.....	3
1.1	Zbiranje določenih vrst komunalnih odpadkov.....	3
2	ELABORAT ZBIRANJA DOLOČENIH VRST KOMUNALNIH ODPADKOV	6
2.1	Vsebina elaborata.....	6
2.2	Pravne podlage za izdelavo elaborata.....	6
2.3	Namen izdelave elaborata.....	6
2.4	Izhodišča za oblikovanje cen javnih gospodarskih služb ravnanja s komunalnimi odpadki	7
2.5	Zavezanca za izdelavo elaborata	7
3	ELEMENTI ELABORATA GJS ZBIRANJA DOLOČENIH VRST KOMUNALNIH ODPADKOV, SKLADNO Z 9. ČLENOM UREDBE	8
3.1	GJS Zbiranja določenih vrst komunalnih odpadkov	9
4	UVOD CEROP	23
5	PRAVNE PODLAGE IZVAJANJA JAVNIH SLUŽB RAVNANJA S KOMUNALNIMI ODPADKI	24
6	IZHODIŠČA ZA OBLIKOVANJE CEN	26
7	ELABORAT O OBLIKOVANJU CEN STORITVE JAVNE SLUŽBE OBDELAVE DOLOČENIH VRST KOMUNALNIH ODPADKOV	29
7.1	Opis gospodarske javne službe obdelave določenih vrst komunalnih odpadkov.....	29
7.2	Gospodarska javna služba odlaganja ostankov obdelanih komunalnih odpadkov.....	43
7.3	Primerjava izvajalca javne službe s povprečjem panoge javne službe za katero se oblikuje cena.....	57
7.4	Druga razkritja na podlagi slovenskega računovodskega standarda 32.....	58
8.	SODILA ZA PRERAČUN STROŠKOV IZ KG NA ZABOJNIK	61

1 UVOD

V elaboratu so predstavljene vse tri obvezne občinske gospodarske javne službe ravnanja s komunalnimi odpadki in sicer:

- zbiranje določenih vrst komunalnih odpadkov (izvaja Komunalno podjetje Ormož d.o.o.);
- obdelava določenih vrst komunalnih odpadkov (izvaja CEROP) in
- odlaganje ostankov predelave ali odstranjevanja komunalnih odpadkov (izvaja CEROP).

1.1 Zbiranje določenih vrst komunalnih odpadkov

V občinah Ormož, Središče ob Dravi in Sveti Tomaž bomo v letu 2026 zbirali mešane komunalne odpadke (MKO) in odpadno embalažo od vrat do vrat. Na ekoloških otokih zbiramo papir in steklo, na Zbirnem centru Dobrava (ZC Dobrava) pa vse vrste odpadkov. V treh občinah je postavljenih 77 ekoloških otokov z zabojniki za 2 ločeni frakciji, kar predstavlja 1 ekološki otok na 300 prebivalcev. Od vrat do vrat se bodo ločeno zbirali tudi biološko razgradljivi odpadki, vendar le za tiste, ki se vključijo v ta sistem zbiranja biološko razgradljivih odpadkov. Tisti uporabniki, ki niso vključeni v sistem zbiranja biološko razgradljivih odpadkov morajo te odpadke kompostirati in ne odlagati v druge zabojnike. Kosovni odpadki se bodo zbirali po sistemu »na poziv«, kar pomeni, da bomo na podlagi vloge uporabnika izvedli odvoz kosovnih odpadkov od vrat. Nevarne odpadke lahko vse leto uporabniki, ki so vključeni v redni odvoz odpadkov oddajo brezplačno na ZC Dobrava, kjer je za to postavljen kontejner.

Imetniki odpadkov moramo skrbeti za zmanjševanje količin odpadkov s povezovanjem proizvodnih in porabniških vzorcev ter življenjskih navad, tehnoloških izboljšav, ekonomskih dejavnosti in ukrepov ter demografskih sprememb. V letu 2026 bo po zbiranju potrebno vse vrste odpadkov (kosovni odpadki, MKO), ki so namenjene za obdelavo in odlaganje naložiti na vozila za odvoz in ji prepeljati na obdelavo in odlaganje v Javno podjetje center za ravnanje z odpadki Puconci d.o.o. (v nadaljevanju »CEROP d.o.o.«). Embalažne družbe bodo na Zbirnem centru Dobrava prevzemale odpadno embalažo, odpadno elektronsko in električno opremo. V skladu z dogovorom med izvajalcem GJS obdelave CEROP d.o.o. in shemami, ki prevzemajo odpadno embalažo je možno, da sheme prevzamejo zbrano odpadno embalažo na lokaciji izvajalca GJS obdelave določenih vrst komunalnih odpadkov. Tako izvajalca GJS zbiranja določenih vrst komunalnih odpadkov ne more bremeniti noben dodatni strošek povezan z odvozom zbrane odpadne embalaže na lokacijo GJS obdelave določenih vrst komunalnih odpadkov in posledično pripravo oz. obdelavo odpadne embalaže na lokaciji CEROP d.o.o. za prevzemne sheme. Takšna opredelitev je skladna z Uredbo o embalaži in odpadni embalaži (Uradni list RS, št. 54/21, 208/21, 44/22 in 120/22), ki opredeljuje razmejitve stroškov v svojem 22. členu. Nevarne odpadke predamo pooblaščenim organizacijam za ravnanje z nevarnimi odpadki. Zbrane biološke odpadke

bomo dostavili CEROP d.o.o. za obdelavo in hkrati obdelava bioloških odpadkov bremeniti storitev zbiranja biološko razgradljivih odpadkov.

V sklopu dejavnosti zbiranja določenih vrst komunalnih odpadkov se bodo tako izvajale sledeče aktivnosti:

- zbiranje mešanih komunalnih odpadkov;
- zbiranje ločenih frakcij;
- zbiranje kosovnih odpadkov;
- zbiranje nevarnih odpadkov;
- zbiranje odpadne embalaže in
- zbiranje biološko razgradljivih kuhinjskih odpadkov in zelenega vrtnega odpada.

O terminu odvoza odpadkov bodo občani treh občin obveščeni z urniki na hrbtni strani računa za komunalne storitve za mesec november (račun prejmejo uporabniki v začetku meseca decembra) tekočega leta za prihajajoče leto. Na spletni strani izvajalca GJS zbiranja določenih vrst komunalnih odpadkov so skozi celo leto javno dostopni urniki (<https://kp-ormoz.si/urniki/>) za odvoz odpadkov po posameznih območjih.

Storitve zbiranja komunalnih odpadkov so obvezne za lastnike ali upravnike vsake stavbe, ki je na območju navedenih občin, v katerih imajo prebivalci stalno ali začasno prebivališče, ali je počitniška hiša, ali se v njej izvaja dejavnost, pri kateri nastajajo komunalni odpadki. Vsak odpadek je last uporabnika tako dolgo, dokler ni predan izvajalcu javne službe, zato so v primeru neustreznega ravnanja imetniki odpadkov tudi kazensko odgovorni.

V mestu Ormož bomo iz stanovanjskih blokov in dela gospodarstva odvažali mešane komunalne odpadke in odpadno embalažo s frekvenco 14 dni (26 odvozov letno), od ostalih imetnikov odpadkov izvajamo odvoz mešanih komunalnih odpadkov s frekvenco 28 dni (13 odvozov letno). Zbiranje komunalnih odpadkov se bo opravljalo na prevzemnih mestih, kjer odjemalci puščajo odpadke v zabojnikih volumnov 120 l, 240 l in 1100 l ter vrečah za odpadke z napisom Komunalno podjetje Ormož d.o.o. Vse zbrane odpadke bomo v letu 2026 pripeljali na Zbirni center Dobrava, kjer jih bomo stehali, pregledali, začasno skladiščili in transportirali prevzemnikom oz. jih bodo prevzemniki prevzeli na ZC Dobrava.

V letu 2026 bomo nadaljevali z našimi aktivnostmi usmerjenimi predvsem v nadaljnjo optimiziranje zbiranja in odvoza odpadkov in s tem povečanje deleža ločeno zbranih frakcij. CEROP d.o.o. bo prevzemal mešane komunalne odpadke in kosovne odpadke v obdelavo in odlaganje kot izvajalec GJS obdelave in odlaganja. Tako želimo še izboljšati ločeno zbiranje odpadkov in s tem posledično povečevati delež ločeno zbranih odpadkov v skupni količini zbranih odpadkov. Za zmanjšanje količin odloženih odpadkov, moramo strmeti k zmanjševanju količin mešanih komunalnih odpadkov in kosovnih odpadkov, kar lahko dosežemo predvsem sami imetniki odpadkov z doslednim ločevanjem.

Glede na predvidene spremembe zakonodaje in za zmanjševanje stroškov za uporabnike je treba izvesti aktivnosti v smeri:

- še boljšega in učinkovitejšega zbiranja embalaže od vrat do vrat;
- izločevanje vseh ločenih frakcij iz mešanih komunalnih odpadkov tudi z uvedbo dodatnega zbiranja ločenih frakcij od vrat do vrat.

V zvezi z izboljšanjem ločenega zbiranja odpadkov je treba poudariti še naslednje:

- med mešanimi komunalnimi odpadki ni dovoljeno odlagati plastenk, papirja, kovin, bioloških odpadkov in drugih ločenih frakcij;
- v skladu z Uredbo o odpadkih (Uradni list RS, št. 37/15, 69/15, 129/20, 44/22 in 77/22), ki se uporablja do 1.1.2026 in novo sprejeto Uredbo o odpadkih (Uradni list RS, št. 77/22, 113/23 in 13/25) in Uredbo o odlagališčih odpadkov (Uradni list RS, št. 10/14, 54/15, 36/16, 37/18, 13/21 in 44/22) so imetniki odpadkov in izvajalci javnih služb ravnanja z komunalnimi odpadki dolžni skrbeti, da se količine odloženih odpadkov v odlagališča zmanjšujejo.

Odgovorno ravnanje z vsemi vrstami odpadkov, nam mora biti cilj tudi za v prihodnje (optimiziranje števila odvozov, povečanje družbene ozaveščenosti in motiviranje občanov za generiranje manjše količine odpadkov).

2 ELABORAT ZBIRANJA DOLOČENIH VRST KOMUNALNIH ODPADKOV

2.1 Vsebina elaborata

V točki 2. elaborata je oblikovana cena izvajanja storitev obvezne občinske gospodarske javne službe zbiranja določenih vrst komunalnih odpadkov, na skupnem območju občin Ormož, Središče ob Dravi in Sveti Tomaž skladno z metodologijo, ki jo je predpisala Uredba o metodologiji za oblikovanje cen storitev obveznih občinskih gospodarskih javnih služb varstva okolja (Uradni list RS, št. 87/12, 109/12, 76/17, 78/19, 44/22 in 21/25) v nadaljevanju Uredba MEDO.

Z elaboratom je predlagana cena, ki bi veljala od 01.01.2026 do 31.12.2026. Elaborat je pripravljen skladno s koncesijsko pogodbo in obravnava prihodnje obračunsko obdobje leta 2026 in preteklo obračunsko obdobje leta 2024 v sklopu obvezne občinske gospodarske javne službe zbiranja določenih vrst komunalnih odpadkov.

2.2 Pravne podlage za izdelavo elaborata

Elaborat za oblikovanje cen storitev obveznih gospodarskih javnih služb ravnanja s komunalnimi odpadki na območju občin Ormož, Sveti Tomaž in Središče ob Dravi je pripravljen na podlagi še veljavnih določil starega Zakona o varstvu okolja ZVO-1, novo sprejetega Zakona o varstvu okolja ZVO-2, Uredbe MEDO, Uredbe o obvezni občinski gospodarski javni službi zbiranja komunalnih odpadkov (Uradni list RS, št. 33/17, 60/18, 44/22) na podlagi sklenjene koncesijske pogodbe s posamezno občino in predmetnih občinskih odlokov, idr.

2.3 Namen izdelave elaborata

Elaborat v točki 2. je pripravljen za namen oblikovanja cene izvajanja obvezne občinske gospodarske javne službe zbiranja določenih vrst komunalnih odpadkov, ki se predloži v potrditev pristojnim občinskim organom. V elaboratu smo se osredotočili podrobneje prikazati predvsem vsebine skladno s 9. členom Uredbe MEDO. Izdelava elaborata omogoča primerjalno analiziranje vseh predpisanih podatkov. Uredba MEDO je na področju gospodarskih javnih služb vpeljala delitev gospodarske javne službe na izvajanje storitev in stroške javne infrastrukture.

2.4 Izhodišča za oblikovanje cen javnih gospodarskih služb ravnanja s komunalnimi odpadki

Uredba predpisuje, da je zavezanec za plačilo storitev opravljanja javne službe fizična ali pravna oseba, ki je uporabnik te storitve. S tem Uredba MEDO potrjuje načelo »povzročitelj plača«, kar pomeni zaračunavanje polne stroškovne cene uporabnikom storitev.

Elaborat obravnava sistem ravnanja s komunalnimi odpadki kot enovit sistem v vseh treh občinah Ormož, Središče ob Dravi in Sveti Tomaž, ki je nerazdeljiv in tako vse uporabnike obravnava kot celoto iz vseh občin, ki so vključene v sistem in se oblikuje enotna cena za celotno območje. V elaboratu je podan predlog, da vsi uporabniki v vseh treh občinah plačujejo enako ceno za vse tri gospodarske javne službe ravnanja s komunalnimi odpadki, ki je izračunana na kg opravljenih storitev in s sodili preračunana glede na velikost zabojnika. Obračun se bo izvajal akontativno glede na predračunsko količino zbranih odpadkov in predračunski volumen zabojnikov za predračunsko leto. Pri obračunu za mesec december leta 2026 bo izveden poračun dejanskih količin in obračunskega volumna za leto 2026.

2.5 Zavezanca za izdelavo elaborata

Zavezanca za izdelavo elaborata za javne službe ravnanja s komunalnimi odpadki sta koncesionarja za opravljanje obveznih gospodarskih javnih služb ravnanja s komunalnimi odpadki v občinah Ormož, Središče ob Dravi in Sveti Tomaž in sicer Komunalno podjetje Ormož d.o.o. in CEROP d.o.o..

Podatki o zavezancu Komunalno podjetje Ormož d.o.o.:

Naziv:	Komunalno podjetje Ormož d.o.o.
Naslov:	Hardek 21c, 2270 Ormož
Matična številka:	5073049000
Davčna številka:	SI 66338441
Šifra dejavnosti:	36.000 in druge
Vpis v sodni register:	Okrožno sodišče Ptuj
Vložna številka:	1/00211/00

Podatki o zavezancu CEROP d.o.o.:

Naziv:	CEROP d.o.o.
Naslov:	Vaneča 81/b, 9201 Puconci
Matična številka:	3356655000
Davčna številka:	SI 67396704
Šifra dejavnosti:	38.210
Vpis v sodni register:	Okrožno sodišče Murska Sobota
Vložna številka:	2008/24221

3 ELEMENTI ELABORATA GJS ZBIRANJA DOLOČENIH VRST KOMUNALNIH ODPADKOV, SKLADNO Z 9. ČLENOM UREDBE

Skladno z 9. členom Uredbe MEDO elaborat vsebuje naslednje podatke:

- predračunsko in obračunsko količino opravljenih storitev javne službe za preteklo obračunsko obdobje;
- predračunske in obračunske stroške izvajanja storitev posamezne javne službe za preteklo obračunsko obdobje;
- pojasnila odmkov obračunske cene od predračunske in od potrjene cene storitev posamezne javne službe za preteklo obračunsko obdobje;
- primerjavo obračunskih cen posamezne javne službe, za katero se oblikuje cena, z obračunskimi cenami storitev javne službe na primerljivih območjih;
- primerjavo potrjenih cen posamezne javne službe, za katero se oblikuje cena, s potrjenimi cenami storitev javne službe na primerljivih območjih;
- primerjavo obračunske cene javne infrastrukture javne službe, za katero se oblikuje cena, s primerljivimi območji;
- primerjavo izvajalca javne službe s povprečjem panoge tiste javne službe, za katero se oblikuje cena, s pomočjo kazalnikov, ki so: pospešena pokritost kratkoročnih obveznosti, gospodarnost poslovanja, povprečna mesečna plača na zaposlenca in ki jih objavlja Agencija Republike Slovenije za javnopravne evidence in storitve;
- predračunsko količino opravljenih storitev javne službe za prihodnje obračunsko obdobje;
- predračunske stroške izvajanja storitev posamezne javne službe za prihodnje obračunsko obdobje;
- obseg poslovno potrebnih osnovnih sredstev za izvajanje storitev posamezne javne službe za preteklo in prihodnje obračunsko obdobje;
- prikaz razdelitve splošnih stroškov v skladu z 10. členom te uredbe za preteklo in prihodnje obračunsko obdobje;
- prihodke, ki jih izvajalec ustvari z opravljanjem posebnih storitev za preteklo in prihodnje obračunsko obdobje;
- donos na vložena poslovno potrebna osnovna sredstva za preteklo in prihodnje obračunsko obdobje;
- število zaposlenih za izvajanje storitev posamezne javne službe za preteklo in prihodnje obračunsko obdobje;
- podatek o višini najemnine za javno infrastrukturo in podatek o njenem deležu, ki se prenese na uporabnike javne infrastrukture;
- stopnjo izkoriščenosti javne infrastrukture, ki je namenjena izvajanju javne službe, in stopnjo izkoriščenosti javne infrastrukture, ki je namenjena za izvajanje posebnih storitev;

- izračun predračunske cene storitev posamezne javne službe za prihodnje obračunsko obdobje in izračun predračunske cene javne infrastrukture za prihodnje obračunsko obdobje;
- prikaz sodil za razporejanje vseh stroškov in prihodkov po dejavnostih ter po občinah in
- druga razkritja na podlagi Slovenskega računovodskega standarda 35.

Za izvajanje storitev gospodarske javne službe zbiranja komunalnih odpadkov so upoštevani standardi izvajanja in ukrepi, ki jih predpisuje Uredba o odpadkih in Uredba o obvezni občinski gospodarski javni službi zbiranja komunalnih odpadkov ter drugi področni podzakonski akti. Podrobna opredelitev ravnanja s komunalnimi odpadki na območju vseh treh občin je podana v Programu zbiranja komunalnih odpadkov. S tem bo na področju ravnanja s komunalnimi odpadki zagotovljen nespremenjen kvaliteten nivo izvajanja storitev. Visok standard ravnanja s komunalnimi odpadki je v vseh občinah pričakovan in pomemben, tako z vidika prebivalcev kot tudi z vidika turističnega in trajnostnega razvoja. Standard ravnanja s komunalnimi odpadki bi v bodoče lahko dodatno dvignili z uvedbo zbiranja papirja in stekla od vrat do vrat.

3.1 GJS Zbiranja določenih vrst komunalnih odpadkov

3.1.1 Predračunska in obračunska količina opravljenih storitev javne službe za preteklo obračunsko obdobje

V letu 2024 je bilo zbranih 1.432.580 kg mešanih komunalnih odpadkov, od tega je bilo s kontejnerskimi odvozi zbrano 118.880 kg, kar pomeni da je bilo v letu 2024 zbranih 1,20 % manj od planiranih, kar je razvidno iz tabele 1. V letu 2024 se je količina mešanih komunalnih odpadkov zmanjšala kljub temu, da se je celotna količina zbranih komunalnih odpadkov povišala, kar nakazuje na izboljšano ločevanje mešanih komunalnih odpadkov.

Tabela 1: *Zbrani mešani komunalni odpadki v letu 2024*

OBČINA	Zbrani MKO za obdelavo (kg) v letu 2024:	Plan za leto 2024 (kg)	Indeks zbrani 2024 / plan 2024
Ormož	1.156.620	1.175.000	98,44
Središče ob Dravi	165.100	165.000	100,06
Sveti Tomaž	110.860	110.000	100,78
SKUPAJ:	1.432.580	1.450.000	98,80

V letu 2024 smo zbrali 979.242 kg ločenih frakcij, kar je 17,27 % več od plana za leto 2024, ki je znašal 835.000 kg. Zbrane količine ločenih frakcij v letu 2024 so se povečale, predvsem na račun zbranih količin kosovnih odpadkov in mešanih gradbenih odpadkov.

Tabela 2: Zbrane ločene frakcije v letu 2024

	Številka odpadka:	Zbrano 2024 (kg)
Bitumenske mešanice - zbrano ZC	17 03 02	2.040
Izolacijski gradbeni material – zbrano ZC	17 06 04	960
Gradbeni materiali, ki vsebujejo azbest - zbrano ZC	17 06 05	240
Odpadne nagrobne sveče	20 02 03	23.220
Mešani gradbeni odpad - zbrano na ZC	17 09 04	115.720
Embalaža z ostanki nevarnih snovi	15 01 10*	360
Izrabljene gume	16 01 03	30.400
Oljni filtri	16 01 07*	340
Kemikalije	16 05 06*	60
Papir in karton	20 01 01	61.318
Steklo	20 01 02	9.020
Oblačila	20 01 10	60
Pesticidi	20 01 19*	400
Fluorescentne sijalke	20 01 21*	211
Hladilno - zamrzovalni aparati	20 01 23*	22.320
Odpadno jedilno olje	20 01 25	2.387
Odpadno motorno olje	20 01 26*	3.805
Odpadne barve	20 01 27*	13.589
Zdravila	20 01 32	71
Baterije in akumulatorji	20 01 33*	1.300
TV in monitorji	20 01 35*	8.680
Veliki in mali gosp. aparati	20 01 36	69.881
Odpadni les	20 01 38	3.160
Plastika	20 01 39	0
Kovine	20 01 40	79.540
Kosovni odpadki	20 03 07	530.160
	SKUPAJ:	979.242

Tabela 3 prikazuje zbrane količine odpadne embalaže v letu 2024. Skupaj smo v letu 2024 zbrali 1.183.260 kg odpadne embalaže, kar je 5,34 % manj od planirane količine za leto 2024. Količine zbrane odpadne embalaže so se v letu 2024 nekoliko zmanjšale, predvsem količina zbrane odpadne papirne in kartonske embalaže, lesene embalaže ter mešane embalaže. Količine zbrane odpadne embalaže ostajajo v zadnjih letih približno enake in se ne spreminjajo veliko.

Tabela 3: Zbrana odpadna embalaža v letu 2024

	Šifra	Zbrano 2024 v (kg)	Plan 2024 v (kg)	Indeks zbrano 2024 / plan 2024
Papir in kartonska embalaža	15 01 01	132.120	130.000	101,63
Lesena embalaža	15 01 03	5.420	20.000	27,10
Steklena embalaža	15 01 07	345.500	350.000	98,71
Mešana embalaža	15 01 06	700.220	750.000	93,36
	Skupno:	1.183.260	1.250.000	94,66

Tabela 4 prikazuje zbrane količine bioloških odpadkov v letu 2024, ko smo skupaj zbrali 615.960 kg bioloških odpadkov, kar je 1,64 % več od plana za leto 2024. V skupno količino je vključena tudi količina 114.800 kg, ki je obračunana uporabnikom direktno preko kontejnerskega odvoza. V letu 2024 se je trend povečevanja količin bioloških odpadkov nadaljeval, saj se vedno več uporabnikov odloča za vključitev v sistem zbiranja bioloških odpadkov in opuščajo hišno kompostiranje.

Tabela 4: Zbrani biološki odpadki v letu 2024

Občina	Zbrani biološki odpadki (kg) v letu 2024	Plan za leto 2024 (kg)	Indeks zbrani 2024 / plan 2024
Ormož	560.800	550.000	101,96
Središče ob Dravi	36.680	37.000	99,14
Sveti Tomaž	18.480	19.000	97,26
Skupaj	615.960	606.000	101,64

3.1.2. Predračunski in obračunski stroški izvajanja storitev javne službe za preteklo obračunsko obdobje

Primerjava predračunskih in obračunskih stroškov izvajanja storitev javne službe za preteklo obračunsko obdobje nam pokaže razliko med obračunsko in potrjeno oz. predračunsko ceno in morebitno potrebno korekcijo cene za prihodnje obračunsko obdobje preko cenovnega poročila za preteklo obračunsko obdobje.

V tabeli 5 so podani predračunski in obračunski stroški za zbiranje mešanih komunalnih odpadkov, ločenih frakcij, odpadne embalaže in bioloških odpadkov. Stroški na posamezni storitvi odstopajo od planiranih zaradi spremembe strukture odpadkov v celotni količini odpadkov. Neposredni stroški odvoza so na posamezne storitve razporejeni neposredno. Ostali stroški so razporejeni na podlagi sodila deleža količine posamezne enote odpadkov v skupni količini zbranih odpadkov oz. drugega sodila za posamezno vrsto stroškov.

Tabela 5: Predračunski in obračunski stroški zbiranja odpadkov za leto 2024

	POSTAVKA	Ločene frakcije plan 2024 v EUR	Odpadna embalaža plan 2024 v EUR	Mešani komunalni odpadki plan 2024 v EUR	Zbiranje komunalnih odpadkov plan 2024 v EUR	Biološko razgradljivi odpadki plan 2024 v EUR	Ločene frakcije real. 2024 v EUR	Odpadna embalaža real. 2024 v EUR	Mešani komunalni odpadki real. 2024 v EUR	Zbiranje komunalnih odpadkov real. 2024 v EUR	Biološko razgradljivi odpadki real. 2024 v EUR
I.	Prihodki	291.524,93	220.429,58	255.698,31	767.652,82	90.479,45	349.747,25	208.580,06	252.529,13	810.856,44	92.033,27
1.	Prihodki izvajanja storitev	142.256,89	212.959,41	247.032,91	602.249,21	90.479,45	166.798,96	201.550,32	244.018,19	612.367,47	91.996,62
2.	Prihodki javne infrastrukture	4.990,08	7.470,17	8.665,40	21.125,65		5.817,67	7.029,74	8.510,94	21.358,35	
3.	Prihodki storitev pos. stor.	142.000,00			142.000,00		175.247,55			175.247,55	36,65
4.	Prihodki JI posebne storitve	2.277,96			2.277,96		1.883,07			1.883,07	
II.	STROŠKI JI	5.380,75	8.055,01	9.343,82	22.779,58		6.554,54	7.920,12	9.588,94	24.063,60	
1.	Stroški amortizacije ali najema	5.380,75	8.055,01	9.343,82	22.779,58		6.554,54	7.920,12	9.588,94	24.063,60	
III.	STROŠKI STORITVE	209.818,87	261.026,25	283.518,05	754.363,17	87.489,47	256.665,02	256.602,08	285.248,33	798.515,43	91.277,66
1.	Neposredni proiz. stroški	178.532,10	214.189,79	229.187,76	621.909,65	87.489,47	220.497,35	213.398,44	232.941,44	666.837,23	91.277,66
1.1.	Neposredni stroški materiala	22.523,97	30.456,84	36.392,60	89.373,41	10.436,59	19.583,71	25.473,42	31.132,62	76.189,75	13.322,60
1.1.1.	Stroški električne energije	791,30	1.184,58	1.374,12	3.350,00		601,78	727,16	880,37	2.209,31	
1.1.2.	Stroški pogonskega goriva	12.864,77	19.258,63	22.340,01	54.463,41	9.336,59	13.982,36	16.895,49	20.455,47	51.333,32	8.795,15
1.1.3.	Drugi stroški materiala	8.867,90	10.013,63	12.678,47	31.560,00	1.100,00	4.999,57	7.850,77	9.796,78	22.647,12	4.527,45
1.2.	Neposredni stroški storitev	21.422,69	32.069,90	37.201,07	90.693,66	55.280,34	28.261,00	32.698,95	39.588,81	100.548,76	55.573,04
1.2.1.	Str. intelektualnih in os. stor.	846,90	1.267,81	1.470,66	3.585,37	614,63	760,52	918,96	1.112,59	2.792,07	478,38
1.2.2.	Stroški prevoznih storitev	1.008,21	1.509,30	1.750,78	4.268,29	731,71	1.635,96	526,79	637,78	2.800,53	274,22
1.2.3.	Stroški vzdrževanja	19.567,58	29.292,79	33.979,63	82.840,00		25.864,52	31.253,20	37.838,44	94.956,16	
1.2.4.	Stroški drugih storitev (BIO)					53.934,00					54.820,44
1.3.	Neposredni stroški dela	79.173,34	127.094,05	127.094,05	333.361,44	13.890,06	82.858,47	133.009,64	133.009,64	348.877,75	14.536,57
1.4.	Drugi neposredni stroški	55.412,10	24.569,00	28.500,04	108.481,14	7.882,48	89.794,17	22.216,43	29.210,37	141.220,97	7.845,45
1.4.1.	Str. amor. posl. sredstev	10.861,18	16.259,24	18.860,72	45.981,14	7.882,48	12.472,55	15.071,12	18.246,70	45.790,37	7.845,45
1.4.2.	Stroški nev. in grad. odpadkov	39.000,00			39.000,00		70.816,81			70.816,81	
1.4.3.	Drugi neposredni stroški	5.550,92	8.309,76	9.639,32	23.500,00		6.504,81	7.145,31	10.963,67	24.613,79	
2.	Posredni proizvodjalni stroški										
3.	Splošni nab.-prodajni stroški	8.296,50	12.419,91	14.407,10	35.123,51		8.797,35	10.630,21	12.870,06	32.297,62	
3.1.	Stroški storitev-obračun OKS	8.296,50	12.419,91	14.407,10	35.123,51		8.797,35	10.630,21	12.870,06	32.297,62	
4.	Splošni upravni stroški	20.889,59	31.271,83	36.275,32	88.436,74		24.392,65	29.474,69	35.685,18	89.552,52	

4.1.	Stroški storitev-spolni stroški	20.889,59	31.271,83	36.275,32	88.436,74	24.392,65	29.474,69	35.685,18	89.552,52
5.	Drugi poslovni odhodki	118,11	176,80	205,09	500,00	662,75	301,51	365,03	1.329,29
6.	Donos posl. potrebna sred.	1.982,57	2.967,92	3.442,78	8.393,27	2.314,92	2.797,23	3.386,62	8.498,77
IV.	SKUPNI STROŠKI	215.199,62	269.081,26	292.861,87	777.142,75	87.489,47	264.522,20	294.837,27	822.579,03
V.	IZRAČUN CEN								91.277,66
1.	Količina odpadkov [kg]	835.000	1.250.000	1.450.000	3.535.000	606.000	1.183.260	1.432.580	3.595.082
2.	Lastna cena JI [€/kg] (V.2.=II./V.1.)	0,00644	0,00644	0,00644	0,00644		0,00669	0,00669	0,00669
3.	Prihodki pos. storitev JI [€]	2.277,96			2.277,96				
4.	Zmanjšani str. JI [€] (V.4.=I.-V.3.)	3.102,79	8.055,01	9.343,82	20.501,62	4.671,47	7.920,12	9.588,94	22.180,53
5.	Zmanjšana obr. lastna cena JI [€/kg] (V.5.=V.4./V.1.)	0,00372	0,00644	0,00644	0,00580	0,00477	0,00669	0,00669	0,00617
6.	Poračun za pret. obdobje (€)	-147,40	-220,66	-255,97	-624,03	-147,40	-220,66	-255,97	-624,03
7.	Zmanjšani str. JI s poračunom [€] (V.7.=V.4.-V.6.)	3.250,19	8.275,67	9.599,79	21.125,65	4.818,87	8.140,78	9.844,91	22.804,56
8.	Zmanjšana lastna cena JI [€/kg] (V.8. = V.7. / V.1.)	0,00389	0,00662	0,00662	0,00598	0,00492	0,00688	0,00687	0,00634
9.	Lastna cena storitev [€/kg] (V.9.=III./V.I.)	0,25128	0,20882	0,19553	0,21340	0,14437	0,21686	0,19912	0,22211
10.	Prihodki posebnih storitev [€]	142.000,00			142.000,00	175.247,55			175.247,55
11.	Zmanjšani stroški opravljanja storitev [€] (V.11.=III.-V.10.)	67.818,87	261.026,25	283.518,05	612.363,17	87.489,47	256.602,08	285.248,33	623.267,88
12.	Zmanjšana cena storitev [€/kg] (V.12.=V.11./V.1.)	0,08122	0,20882	0,19553	0,17323	0,14437	0,21686	0,19912	0,17337
13.	Poračun za pret. obdobje (€)	2.389,01	3.576,36	4.148,58	10.113,96	-2.989,98	3.576,36	4.148,58	10.113,96
14.	Zmanjšani str. storitev (€/kg) s poračunom (V.14.=V.11.-V.13.)	65.429,86	257.449,89	279.369,47	602.249,21	90.479,45	253.025,72	281.099,75	613.153,92
15.	Zmanjšana obr. cena storitev [€/kg] (V.15.=V.14./V.1.)	0,07836	0,20596	0,19267	0,17037	0,14931	0,21384	0,19622	0,17055
									0,15304

3.1.3 Pojasnila odmikov obračunske cene od predračunske in od potrjene cene storitev

Tabela 6: Pojasnila odmikov obračunske cene od predračunske in potrjene cene storitev za leto 2024

Storitev / vrsta zbiranja	Obrač. cena izv. stor. EUR / kg	Obrač. cena JI EUR / kg	Predrač. cena izv. stor. EUR / kg	Predrač. cena JI EUR / kg	Povprečna potrjena cena izv. stor. EUR / kg	Povprečna potrjena cena JI EUR / kg	Razlika povprečno potrjena - obračunska cena izv. stor. EUR / kg	Razlika povp. potrjena - obračunska cena JI EUR / kg
Kom. odpadki	0,17055	0,00634	0,17037	0,00598	0,17037	0,00598	-0,00018	-0,00036
Biološki odp.	0,15304		0,14931		0,14931		-0,00373	

V tabeli 6 so predstavljene obračunske, predračunske in povprečne potrjene oz. zaračunane cene storitev za posamezno vrsto odpadkov. Do odstopanja med predračunsko in povprečno potrjeno oz. zaračunano ceno ter obračunsko ceno za leto 2024 je prišlo zaradi tega, ker se stroški niso spreminjali sorazmerno s spremenjenimi količinami na področju izvajanja storitev komunalnih odpadkov ob spremembi prihodkov iz naslova posebnih storitev, kar pomeni, da je prišlo do tega, da so obračunske cene izvajanja storitev višje od predračunskih in povprečno potrjenih cen za leto 2024. Poračun za preteklo obračunsko obdobje leta 2024 se bo izvedel pri oblikovanju cene za prihodnje obračunsko obdobje leta 2026.

3.1.4 Primerjava izvajalca javne službe s povprečjem panoge javne službe, za katero se oblikuje cena

Primerjava predpisanih kazalnikov poslovanja s povprečjem panoge E 38.11 – zbiranje in odvoz nenevarnih odpadkov, za leto 2024:

Kazalnik	Povprečje panoge E 38.11	Podjetje
Pospešena pokritost kratkoročnih obveznosti	1,58	2,7
Gospodarnost poslovanja	1,05	1,04
Povprečna mesečna bruto plača (v EUR)	2.159	2.200

3.1.5 Primerjava obračunskih in potrjenih cen storitev z obračunskimi in potrjenimi cenami storitev javne službe ter primerjava obračunske cene javne infrastrukture na primerljivih območjih

Uredba MEDO v 28. členu določa, da Ministrstvo za okolje in energijo opredeli primerljiva območja in objavi povprečne potrjene, zaračunane in obračunske cene za posamezna primerljiva območja. Primerljiva območja za cene storitev zbiranja določenih vrst komunalnih odpadkov so oblikovana na podlagi razvrščanja občin v skupine glede na:

- število prebivalcev občine;
- gostoto prebivalcev v aglomeraciji (št. prebivalcev v aglomeracijah/površina vseh aglomeracij v občini) in
- gostoto prebivalcev (št. prebivalcev v občini/površina občine).

Ministrstvo je objavilo zadnja primerljiva območja za leto 2021. Za zbiranje komunalnih odpadkov je bila predstavljena primerjava za leto 2021¹ pri oblikovanju elaborata za leto 2024.

3.1.6 Predračunska količina opravljenih storitev javne službe za prihodnje obračunsko obdobje

Pedračunska količina zbranih biološko razgradljivih kuhinjskih odpadkov in zelenega vrtnega odpada za prihodnje obračunsko obdobje leta 2026, znaša 600.000 kg.

Pedračunska količina zbranih mešanih komunalnih odpadkov za prihodnje obračunsko obdobje leta 2026, znaša 1.450.000 kg. Predračunska količina zbranih ločenih frakcij za prihodnje obračunsko obdobje leta 2026, znaša 1.100.000 kg. Predračunska količina zbrane odpadne embalaže za prihodnje obračunsko obdobje leta 2026, znaša 1.172.750 kg.

3.1.7. Predračunski stroški izvajanja storitev javne službe za prihodnjo obračunsko obdobje

Pedračunski stroški zbiranja biološko razgradljivih kuhinjskih odpadkov in zelenega vrtnega odpada za prihodnje obračunsko obdobje leta 2026, znašajo 94.651,54 EUR. Predračunski stroški zbiranja mešanih komunalnih odpadkov za prihodnje obračunsko obdobje leta 2026, znašajo 307.990,83 EUR od tega za javno infrastrukturo 9.412,18 EUR in izvajanje storitev 298.578,65 EUR. Predračunski stroški zbiranja ločenih frakcij za prihodnje obračunsko obdobje leta 2026, znašajo 254.041,60 EUR od tega za javno infrastrukturo 7.140,27 EUR in izvajanje storitev 246.901,33 EUR. Predračunski stroški zbiranja odpadne embalaže za prihodnje obračunsko obdobje leta 2026, znašajo 276.749,68 EUR od tega za javno infrastrukturo 7.612,50 EUR in izvajanje storitev 269.137,18 EUR. Predračunski stroški so podani v tabeli 7.

¹ Dostopna na: https://www.gov.si/assets/ministrstva/MOPE/Okolje/Odpadki/Cene-2021_povprečne_zbi_kom_odp.pdf

[https://www.gov.si/assets/ministrstva/MOPE/Okolje/Odpadki/Cene-](https://www.gov.si/assets/ministrstva/MOPE/Okolje/Odpadki/Cene-2021_povprečne_zbi_kom_odp.pdf)

Tabela 7: Predračunski stroški in količine zbiranja komunalnih odpadkov za leto 2026

	POSTAVKA	Ločene frakcije v EUR	Odpadna embalaža v EUR	Mešani komunalni odpadki v EUR	Zbiranje kom. odpadkov v EUR	Biološko razgradljivi odpadki v EUR
I.	Prihodki	366.308,99	212.262,40	262.443,39	841.014,78	96.885,91
1.	Prihodki izvajanja storitev	192.482,68	205.212,78	253.727,16	651.422,62	96.635,91
2.	Prihodki javne infrastrukture	6.612,31	7.049,62	8.716,23	22.378,16	
3.	Prihodki izvajanja storitev pos. stor.	163.981,00			163.981,00	250,00
4.	Prihodki jav. infr. posebne storitve	3.233,00			3.233,00	
II.	STROŠKI JAVNE INFRASTRUKTURE	7.140,27	7.612,50	9.412,18	24.164,95	
1.	Stroški amortizacije ali najema OS	7.020,01	7.484,29	9.253,65	23.757,95	
2.	Stroški zavarovanja infrastrukture JS	120,26	128,21	158,53	407,00	
III.	STROŠKI STORITVE	246.901,33	269.137,18	298.578,65	814.617,16	94.651,54
1.	Neposredni proizvodni stroški	203.157,56	222.500,36	240.916,41	666.574,33	94.651,54
1.1.	Neposredni stroški materiala	21.741,43	25.698,64	31.868,24	79.308,31	12.631,69
1.1.1.	Stroški električne energije	458,05	488,33	603,78	1.550,16	249,84
1.1.2.	Stroški pogonskega goriva	16.283,38	17.360,31	21.464,46	55.108,15	8.881,85
1.1.3.	Drugi stroški materiala	5.000,00	7.850,00	9.800,00	22.650,00	3.500,00
1.2.	Neposredni stroški storitev	22.824,11	24.333,62	30.086,34	77.244,07	55.729,93
1.2.1.	Stroški intelektualnih in osebnih storitev	416,05	443,57	548,44	1.408,06	226,94
1.2.2.	Stroški prevoznih storitev	511,48	545,31	674,22	1.731,01	278,99
1.2.3.	Stroški vzdrževanja	21.896,58	23.344,74	28.863,68	74.105,00	
1.2.4.	Stroški drugih storitev (biologija)				0,00	55.224,00
1.3.	Neposredni stroški dela	90.327,90	145.000,05	145.000,05	380.328,00	15.847,00
1.4.	Drugi neposredni stroški	68.264,12	27.468,05	33.961,78	129.693,95	10.442,92
1.4.1.	Stroški amortizacije posl. pot. sredstev	19.145,35	20.411,55	25.237,05	64.793,95	10.442,92
1.4.2.	Stroški nevarnih in gradbenih odpadkov	42.500,00			42.500,00	
1.4.3.	Drugi neposredni stroški - druge storitev	6.618,77	7.056,50	8.724,73	22.400,00	
2.	Splošni nabavno-prodajni stroški	11.533,90	12.296,71	15.203,78	39.034,39	
2.1.	Stroški storitev-obračun OKS	11.533,90	12.296,71	15.203,78	39.034,39	
3.	Splošni upravni stroški	28.644,14	30.538,56	37.758,18	96.940,88	
3.1.	Stroški storitev-splošni stroški	28.644,14	30.538,56	37.758,18	96.940,88	
4.	Drugi poslovni odhodki	393,00	418,98	518,02	1.330,00	
5.	Donos na vložena sredstva	3.172,73	3.382,57	4.182,26	10.737,56	
IV.	SKUPNI STROŠKI	254.041,60	276.749,68	307.990,83	838.782,11	94.651,54
V.	PREDRAČUNSKA CENA, KOLIČINA					
1.	Količina zbranih odpadkov [kg]	1.100.000	1.172.750	1.450.000	3.722.750	600.000
2.	Lastna cena JI [€/kg] (V.2.=II./V.1.)	0,00649	0,00649	0,00649	0,00649	0,00000
3.	Prihodki posebnih storitev JI [€]	3.233,00	0,00	0,00	3.233,00	0,00
4.	Zmanjšani stroški JI. [€] (V.4. = II. - V.3.)	3.907,27	7.612,50	9.412,18	20.931,95	0,00
5.	Zm. last. cena JI [€/kg](V.5.=V.4./V.1.)	0,00355	0,00649	0,00649	0,00562	0,00000
6.	Poračun za preteklo obdobje (€)	-427,33	-455,59	-563,29	-1.446,21	0,00
7.	Zmanj. str. JI s poroč. (€)(V.7.=V.4.-V.6.)	4.334,60	8.068,09	9.975,47	22.378,16	0,00
8.	Predrač. cena JI [€/kg] (V.8.=V.7./V.1.)	0,00394	0,00688	0,00688	0,00601	0,00000
9.	Lastna cena stor. [€/kg](V.3.=III./V.1.)	0,22446	0,22949	0,20592	0,21882	0,15775
10.	Prihodki posebnih storitev [€]	163.981,00			163.981,00	250,00
11.	Zmanjšani str. storitev [€](V.11.=III.-V.7.)	82.920,33	269.137,18	298.578,65	650.636,16	94.401,54
12.	Zm. c. opr. st.[€/kg] (V.12.=V.11./V.1.)	0,07538	0,22949	0,20592	0,17477	0,15734
13.	Poračun za preteklo obdobje [€/kg]	-232,39	-247,75	-306,32	-786,46	-2.234,37
14.	Zm. str. stor. s por. (€)(V.14.=V.11/V.13.)	83.152,72	269.384,93	298.884,97	651.422,62	96.635,91
15.	Predračunska cena storitev [€/kg] (V.15.=V.14./V.1.)	0,07559	0,22970	0,20613	0,17498	0,16106

3.1.8 Obseg poslovno potrebnih osnovnih sredstev za izvajanje storitev posamezne javne službe za preteklo in prihodnje obračunsko obdobje

Poslovno potrebna osnovna sredstva izvajalca so tista osnovna sredstva, ki omogočajo izvajanje storitev in so v lasti izvajalca GJS. V preteklem obračunskem obdobju leta 2024 so bila za izvajanje javne službe zbiranja in prevoza odpadkov uporabljena osnovna sredstva v sedanje vrednosti 169.975,30 EUR na dan 31.12.2024. Določena poslovno potrebna osnovna sredstva so se uporabljala na več SM in so se stroški delili med več SM na podlagi prevoženih kilometrov ali opravljenih delovnih ur posameznega poslovno potrebnega osnovnega sredstva. V prihodnjem obračunskem obdobju leta 2026 so načrtovana osnovna sredstva za izvajanje dejavnosti v sedanji vrednosti 214.751,18 EUR. Sodilo za delitev stroškov med dejavnostmi za poslovno potrebna osnovna sredstva bo za prihodnje obračunsko obdobje ostalo enako na podlagi opravljenih delovnih ur ali kilometrov.

3.1.9 Razdelitev splošnih stroškov v skladu z 10. členom Uredbe za preteklo in prihodnje obračunsko obdobje

Stroški obračuna komunalnih storitev znašajo 32.297,62 EUR, ki so 8,05 % nižji od planiranih stroškov. V te stroške so zajeti stroški tiska položnic, poštne, obračuna, izterjave ipd. Skupni stroški obračuna komunalnih storitev so v letu 2024 znašali 64.595,26 EUR. Višji skupni stroški obračuna komunalnih storitev so posledica predvsem dviga cen poštnih storitev v letu 2024. V letu 2024 je na GJS zbiranja določenih vrst komunalnih odpadkov odpadlo 50,00 % stroškov obračuna komunalnih storitev. Stroški obračuna komunalnih storitev se v letu 2024 delijo med GJS v deležu 50 % na GJS zbiranja določenih vrst komunalnih odpadkov in 50 % na GJS oskrbe s pitno vodo, odvajanje komunalnih in padavinskih odpadnih voda, čiščenje komunalnih in padavinskih odpadnih voda in storitve povezane z nepretočnimi in obstoječimi greznicami ter malimi komunalnimi čistilnimi napravami po deležu prodane količine vode.

Tabela 8: *Sodilo za delitev stroškov obračuna komunalnih storitev*

	Količina za sodilo	Delež v %	Delitev stroškov po ključu	Dejanski % glede na vse stroške obr. kom. stor.
Odvajanje Ormož SM1000	272.163,2648	14,85684	4.798,41	7,43
Odvajanje Središče SM1011	59.865,2000	3,26792	1.055,46	1,63
Odvajanje Sv. Tomaž SM1012	11.295,1791	0,61658	199,14	0,31
Čiščenje Ormož SM1610	272.163,2648	14,85684	4.798,41	7,43
Čiščenje Središče SM1650	59.865,2000	3,26792	1.055,46	1,63
Čiščenje Sv. Tomaž SM1630	11.295,1791	0,61658	199,14	0,31
Greznice Ormož, Sv. Tomaž	330.167,6312	18,02318	5.821,06	9,01
Greznice Središče SM 2610	15.140,0000	0,82646	266,93	0,41
Oskrba s pitno vodo SM 0011	799.950,6451	43,66768	14.103,63	21,83
	1.831.905,5641	100,00000	32.297,64	50,00
Ravnanje z odpadki SM 0014			32.297,62	50,00

Za prihodnje obračunsko obdobje leta 2026 planiramo, da se bodo stroški obračuna komunalnih storitev izračunali z delitvijo med področje zbiranja določenih vrst komunalnih odpadkov in področje GJS povezani z vodami na podlagi deleža obračunskih enot. Na GJS zbiranja določenih vrst komunalnih odpadkov bo tako odpadlo 49,76 % stroškov. Med GJS povezane z vodami se bodo stroški delili na podlagi obračunskih količin vode. Ocenjujemo, da bodo skupni stroški obračuna komunalnih storitev v letu 2026 znašali 78.445,33 EUR od tega bo na GJS zbiranja določenih vrst komunalnih odpadkov odpadlo 39.034,39 EUR.

V splošnih stroških uprave so zajeti stroški vodenja, računovodstva, uprave, nabave, razvoja, obresti, ki so določeni s koncesijsko pogodbo in se delijo po sledečem sodilu. Na podlagi števila zaposlenih po posameznem SM na dan 31.12.2024 in skupnega števila knjižb za posamezno SM v preteklem poslovnem letu 2023 se je izračunala povprečna vrednost za posamezno SM. SM10 (odvajanje komunalnih in padavinskih odpadnih voda), SM11 (oskrba s pitno vodo), SM14 (zbiranje določenih vrst komunalnih odpadkov), SM16 (čiščenje komunalnih in padavinskih odpadnih voda) in SM26 (storitve povezane z nepretočnimi in obstoječimi greznicami ter malimi komunalnimi čistilnimi napravami) so stroškovna mesta obveznih občinskih gospodarskih javnih služb na katere je odpadlo 47,27 % priznanih stroškov uprave skladno z Uredbo MEDO. Teh 47,27 % splošnih stroškov, ki so odpadli na obvezne lokalne gospodarske javne službe se je med posamezne gospodarske javne službe razdelilo na podlagi sodila priznanih stroškov izvajanja storitev brez splošnih stroškov posamezne gospodarske javne službe v deležu od skupno priznanih stroškov izvajanja storitev vseh naštetih SM. Na podlagi navedenega sodila je od skupno priznanih stroškov

uprave po Uredbi MEDO v višini 576.972,58 EUR odpadlo na GJS 47,27 %, kar zneso 272.734,95 EUR.

Tabela 9: Razdelitev splošnih stroškov na posamezno GJS

GJS	Sodilo	Strošek
SM1000 Odvajanje Ormož	7,9200	21.600,61
SM1011 Odvajanje Središče ob Dravi	2,1050	5.741,07
SM1012 Odvajanje Sveti Tomaž	0,3850	1.050,03
SM1610 Čiščenje Ormož	7,9200	21.600,61
SM1650 Čiščenje Središče ob Dravi	2,1050	5.741,07
SM1630 Čiščenje Sveti Tomaž	0,3850	1.050,03
SM2610 Greznice Središče ob Dravi	0,4950	1.350,04
SM0011 Oskrba s pitno vodo	34,1800	93.220,80
SM0014 Ravnanje z odpadki	32,8350	89.552,52
SM2600 Greznice Ormož, Sveti Tomaž	11,6700	31.828,17
Skupaj	100,000	272.734,95

Splošni stroški na GJS zbiranja določenih vrst komunalnih odpadkov so v letu 2024 nastali v vrednosti 89.522,52 EUR, kar predstavlja 32,835 % vseh splošnih stroškov, ki se prenesejo na SM 0010, SM 0011, SM 0014, SM 0016 in SM 0026. V primerjavi s planom so za 1,20 % nižji. Sprememba te vrste stroškov je posledica sprejetega sodila in skupnih stroškov.

Za prihodnje obračunsko obdobje leta 2026 planiramo, da se bodo splošni stroški koncesionarja izračunali na podlagi povprečne vrednosti števila zaposlenih po posameznem SM na dan 31.12.2026 in skupnega števila knjižb za posamezno SM v poslovnem letu 2025. Iz tega se bo izračunala povprečna vrednost za področje GJS. SM10 (odvajanje komunalnih in padavinskih odpadnih voda), SM11 (oskrba s pitno vodo), SM14 (zbiranje določenih vrst komunalnih odpadkov), SM16 (čiščenje komunalnih in padavinskih odpadnih voda) in SM26 (storitve povezane z nepretočnimi in obstoječimi greznicami ter malimi komunalnimi čistilnimi napravami) so stroškovna mesta obveznih občinskih gospodarskih javnih služb na katere planiramo, da bo odpadlo 46,86 % priznanih stroškov uprave skladno z Uredbo MEDO. Teh 46,86 % splošnih stroškov, ki bodo odpadli na obvezne lokalne gospodarske javne službe se bo med posamezne gospodarske javne službe razdelilo na podlagi povprečne vrednosti za posamezno gospodarsko javno službo glede na delež zaposlenih po posameznem SM gospodarskih javnih služb in deležu obračunskih odjemnih mest za izvajanje storitev po posameznem SM gospodarskih javnih služb. Na podlagi navedenega sodila bo od skupno priznanih stroškov uprave po Uredbi MEDO v višini 629.464,20 EUR odpadlo na GJS 46,86 %, kar zneso 294.966,92 EUR, kar za GJS zbiranje določenih vrst komunalnih odpadkov znaša predračunska vrednost 96.940,88 EUR.

3.1.10 Prihodki, ki jih izvajalec ustvari z opravljanjem posebnih storitev za preteklo in prihodnje obračunsko obdobje

V letu 2024 smo na področju izvajanja posebnih storitev zabeležili prihodke v višini 175.284,20 EUR na področju izvajanja storitev in 1.883,07 EUR na področju javne infrastrukture. V posebne storitve spadajo: tehtanje, prodaja zbranih surovin, zbiranje ločenih frakcij, idr. V letu 2026 načrtujemo iz segmenta posebnih storitev prihodke v višini 164.231,00 EUR iz naslova izvajanja storitev in 3.233 EUR iz naslova javne infrastrukture. Ti prihodki služijo znižanju stroškov izvajanja storitev za uporabnike GJS.

3.1.11 Donos na vložena poslovno potrebna osnovna sredstva za preteklo in prihodnje obračunsko obdobje

Donos na vložena poslovno potrebna sredstva izvajalca, vračunan v ceno izvajanja storitve, skladno s predpisano metodologijo ne sme presegati 5 % vrednosti poslovno potrebnih osnovnih sredstev za opravljanje javne službe. Predvidena sedanja vrednost poslovno potrebnih osnovnih sredstev na dan 31.12.2026 bo znašala 214.751,18 EUR, kar znesse donos 10.737,56 EUR. Donos na vložena poslovno potrebna osnovna sredstva je v preteklem obračunskem obdobju znašal 8.498,77 EUR.

3.1.12 Število zaposlenih za izvajanje storitev posamezne javne službe za preteklo in prihodnje obračunsko obdobje

V preteklem obračunskem obdobju leta 2024 je bilo za izvajanje storitev javne službe zbiranja in prevoza odpadkov zaposlenih skupaj 11 delavcev. Za prihodnje obračunsko obdobje leta 2026 planiramo, da bo zaposlenih 11 delavcev.

3.1.13 Podatek o višini najemnine za javno infrastrukturo in podatek o njenem deležu, ki se prenese na uporabnike javne infrastrukture

Najemnina za javno infrastrukturo je v preteklem letu 2024 znašala 24.063,60 EUR in se je v deležu 92,17 % prenesla na uporabnike javne infrastrukture. Delež 7,83 % je bil pokrit iz naslova posebnih storitev. Za prihodnje obračunsko obdobje leta 2026 je najemnina za javno infrastrukturo načrtovana v višini 23.757,95 EUR. Tako se bo v letu 2024 na uporabnike javne infrastrukture predvidoma prenesel strošek javne infrastrukture v deležu 86,39 % in na uporabnike posebnih storitev v deležu 13,61 %. Zaračunana najemnina je priliv v proračun posamezne občine.

3.1.14 Stopnja izkoriščenosti javne infrastrukture, ki je namenjena izvajanju javne službe, in stopnja izkoriščenosti javne infrastrukture, ki je namenjena za izvajanje posebnih storitev

Javna infrastruktura, upoštevana v izračunih predračunskih in obračunskih cen izvajanja javne službe in namenjena izvajanju javne službe se uporablja v celoti (100 %).

3.1.15 Izračun predračunskih cen storitev javne službe za prihodnje obračunsko obdobje in izračun predračunske cene javne infrastrukture za prihodnje obračunsko obdobje

Predračunska cena izvajanja storitev zbiranja določenih vrst komunalnih odpadkov, razen biološko razgradljivih kuhinjskih odpadkov in zelenega vrtnega odpada za leto 2026 znaša 0,17498 EUR/kg zbranih odpadkov.

Predračunska cena javne infrastrukture zbiranja določenih vrst komunalnih odpadkov, razen biološko razgradljivih kuhinjskih odpadkov in zelenega vrtnega odpada za leto 2026, znaša 0,00601 EUR/kg zbranih odpadkov.

Predračunska cena **izvajanja storitev** ločenega zbiranja biološko razgradljivih kuhinjskih odpadkov in zelenega vrtnega odpada za leto 2026 znaša 0,16106 EUR/kg.

3.1.16 Prikaz sodil za razporejanje vseh stroškov in prihodkov po dejavnosti ter po občinah

Stroški in prihodki so ob nastanku razčlenjeni in pripoznani skladno z določili Slovenskih računovodskih standardov, ter po viru nastanka razvrščeni neposredno na dejavnosti in občine, če je delitev na občine potrebna zaradi ločeno oblikovanih cen. Posredni stroški se na posamezne dejavnosti in občine delijo na podlagi sodil določenih v elaboratih.

3.1.17. Predlog cen za GJS »Zbiranja določenih vrst komunalnih odpadkov«

Uporabnikom se skladno z 22. členom Uredbe MEDO, za storitve zbiranja določenih vrst komunalnih odpadkov ločeno zaračunava in prikaže na računu sledeče cene predračunske cene in jih predlagamo v sprejem občinskim svetom.

Predračunska cena izvajanja storitev zbiranja določenih vrst komunalnih odpadkov, razen biološko razgradljivih kuhinjskih odpadkov in zelenega vrtnega odpada za leto 2026 znaša 0,17498 EUR/kg zbranih odpadkov.

Predračunska cena javne infrastrukture zbiranja določenih vrst komunalnih odpadkov, razen biološko razgradljivih kuhinjskih odpadkov in zelenega vrtnega odpada za leto 2026, znaša 0,00601 EUR/kg zbranih odpadkov.

Predračunska cena **izvajanja storitev** ločenega zbiranja biološko razgradljivih kuhinjskih odpadkov in zelenega vrtnega odpada za leto 2026 znaša 0,16106 EUR/kg.

4 UVOD CEROP

Elaborat cen, ki je pred vami, je pripravljen v skladu z določili Uredbe o metodologiji za oblikovanje cen storitev obveznih občinskih gospodarskih javnih služb varstva okolja in se nanaša na obvezni občinski gospodarski javni službi obdelave določenih vrst komunalnih odpadkov in odlaganja ostankov obdelanih komunalnih odpadkov (v nadaljevanju: GJS obdelave in GJS odlaganja), ki se izvajata v okviru Regijskega centra za ravnanje z odpadki Puconci.

Vlada Republike Slovenije je novembra 2012 sprejela Uredbo o metodologiji za oblikovanje cen storitev obveznih občinskih gospodarskih javnih služb varstva okolja² (v nadaljevanju Uredba MEDO) z veljavnostjo od začetka leta 2013 dalje. Uredba MEDO med drugim določa metodologijo oblikovanja cen storitev obveznih občinskih gospodarskih javnih služb obdelave določenih vrst komunalnih odpadkov in odlaganja ostankov obdelanih komunalnih odpadkov.

Javno podjetje CEROP d.o.o. (v nadaljevanju CEROP) izvaja GJS obdelave in GJS odlaganja za 27 občin Pomurja, 6 občin UE Lenart in 3 občine UE Ormož.

Trenutno veljavni ceni (2025) gospodarskih javnih služb obdelave in odlaganja na območju treh občin UE Ormož sta:

1. Cena storitev GJS obdelave komunalnih odpadkov je 0,16472 €/kg, od tega:
 - cena javne infrastrukture = 0,02635 €/kg
 - cena storitve javne službe = 0,13837 €/kg
2. Cena storitev GJS odlaganja komunalnih odpadkov³ je 0,18730 €/kg, od tega:
 - cena javne infrastrukture = 0,11412 €/kg
 - cena storitve javne službe = 0,07318 €/kg

V nadaljevanju sta prikazani predračunski ceni storitev gospodarskih javnih služb obdelave določenih vrst komunalnih odpadkov (v nadaljevanju GJS obdelave) in odlaganja ostankov obdelanih komunalnih odpadkov (v nadaljevanju GJS odlaganja) za občine UE Ormož, obe z upoštevanim poračunom, brez DDV za leto 2026:

- Cena storitev GJS obdelave komunalnih odpadkov je 0,19137 €/kg, od tega:
 - cena javne infrastrukture = 0,02739 €/kg
 - cena storitve javne službe = 0,16398 €/kg

² Uradni list RS, št. 87/12, 109/12, 76/17, 78/19, 44/22 – ZVO-2 in 21/25 – ZOPVOOV

³ Pri ceni za uporabnika je upoštevano 12,75% odlaganje odpadkov po obdelavi

- Cena storitev GJS odlaganja komunalnih odpadkov⁴ je 0,08871 €/kg, od tega:
 - cena javne infrastrukture = 0,06533 €/kg
 - cena storitve javne službe = 0,02338 €/kg

Predračunski ceni za GJS obdelave komunalnih odpadkov in GJS odlaganja komunalnih odpadkov za leto 2026 predstavljata skupno 7,46 % povečanje cene obeh GJS napram letu 2025.

Tabela 10: Primerjava med potrjeno ceno v letu 2025 in predračunsko za leto 2026

Gospodarska javna služba	Potrjena cena	Predračunska cena	Indeks
	2025	2026	
GJS obdelave komunalnih odpadkov	0,16472	0,19139	116,18%
- cena javne infrastrukture	0,02635	0,02739	103,94%
- cena opravljanja storitve	0,13837	0,16400	118,51%
GJS odlaganja komunalnih odpadkov	0,18730	0,08871	47,36%
- cena javne infrastrukture	0,11412	0,06533	57,24%
- cena opravljanja storitve	0,07318	0,02338	31,95%
Skupna cena	0,1886	0,20268	107,46%

5 PRAVNE PODLAGE IZVAJANJA JAVNIH SLUŽB RAVNANJA S KOMUNALNIMI ODPADKI

Veljavni Zakon o varstvu okolja⁵ (v nadaljevanju ZVO-2) določa, da so na področju ravnanja s komunalnimi odpadki obvezne naslednje občinske gospodarske javne službe varstva okolja:

- zbiranje določenih vrst komunalnih odpadkov
- obdelava določenih vrst komunalnih odpadkov in
- odlaganje ostankov obdelanih komunalnih odpadkov.

Področje ravnanja z odpadki urejajo predvsem naslednje pravne podlage:

- Zakon o varstvu okolja,
- Odlok o ustanovitvi javnega podjetja Center za ravnanje z odpadki Puconci⁶,
- Odloki o načinu opravljanja obvezne lokalne gospodarske javne službe ravnanja s komunalnimi odpadki občin,
- Uredba o odpadkih⁷,
- Uredba o obvezni občinski gospodarski javni službi zbiranja komunalnih odpadkov⁸,
- Uredba o odlagališčih odpadkov⁹,

⁴ Pri ceni za uporabnika je potrebno upoštevati 12,75% odlaganje odpadkov po obdelavi

⁵ (Uradni list RS, št. 44/22, 18/23 – ZDU-10, 78/23 – ZUNPEOVE, 23/24, 21/25 – ZOPVOOV in 56/25 – PoZ

⁶ Uradni list RS, št. 54/2023 in nadaljnji

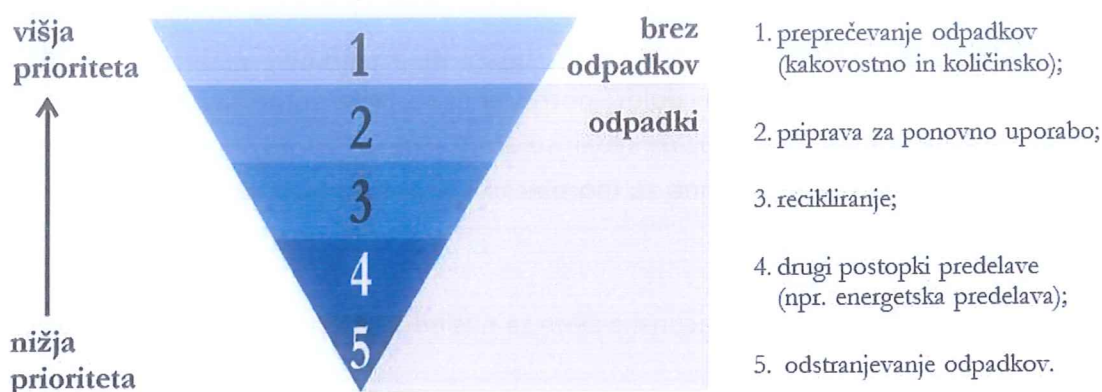
⁷ Uradni list RS, št. 77/22, 113/23 in 13/25

⁸ Uradni list RS, št. 33/17, 60/18 in 44/22 – ZVO-2

- Direktiva 2008/98/ES Evropskega parlamenta in Sveta z dne 19. novembra 2008 o odpadkih in razveljavitvi nekaterih direktiv,
- Direktiva (EU) 2018/851 Evropskega parlamenta in Sveta z dne 30. maja 2018 o spremembi Direktive 2008/98/ES o odpadkih,
- Operativni program ravnanja s komunalnimi odpadki s poudarkom na doseganju okoljskih ciljev iz Direktive 2008/98/ES, Direktive 94/62/ES in Direktive 1999/31/ES,
- Program ravnanja z odpadki in Program preprečevanja odpadkov Republike Slovenije, april 2022¹⁰.

Hierarhija ravnanja z odpadki, opredeljena v evropski in nacionalni zakonodaji, predvideva naslednji prednostni vrstni red pri nastajanju odpadkov in ravnanju z njimi:

Slika 1: Hierarhija ravnanja z odpadki



Vir: <https://www.gov.si teme/ravnanje-z-odpadki/>

Na spletni strani Ministrstva za okolje in prostor je zapisano, da »načrtovanje, proizvodnja, distribucija, potrošnja in uporaba proizvodov morajo biti taki, da pripomorejo k preprečevanju nastajanja odpadkov ter povečanju možnosti za pripravo za ponovno uporabo in recikliranje odpadkov, ki nastanejo iz teh proizvodov.«

Direktiva 2008/98/ES je določila cilje varstva okolja, ki jih je sprememba direktive iz leta 2018 (Direktiva (EU) 2018/851) še postavila nekoliko višje, in sicer je potrebno ponovno uporabo ter recikliranje odpadnih materialov, kot so najmanj papir, kovine, plastika in steklo iz gospodinjstev ter po možnosti iz drugih virov, če so ti tokovi odpadkov podobni odpadkom iz gospodinjstev, povečati postopoma na 55 % do leta 2025, 60 % do leta 2030 in na 65 % do leta 2035.

⁹ Uradni list RS, št. 10/14, 54/15, 36/16, 37/18, 13/21 in 44/22 – ZVO-2

¹⁰ https://www.gov.si/assets/ministrstva/MOP/Operativni-programi/op_odpadki_2022.pdf

Zaradi doseganja tega cilja je treba posamezne frakcije komunalnih odpadkov s ciljem kakovostnega recikliranja ter izboljšanja možnosti za predelavo, preden se dajo v postopke predelave, ločeno zbrati, če je to tehnično in okoljsko izvedljivo in ne povzroča nesorazmernih stroškov. Temu procesu, doseganju okoljskih ciljev, je treba prilagoditi tudi postopke obdelave, s čimer se dosega vedno večji delež recikliranja in posledično vedno manjši delež odlaganja odpadkov na odlagališčih. Do leta 2035 bi naj tako odložili največ 10 % komunalnih odpadkov.

Izvajanje GJS obdelave in odlaganja v CEROP sledi zastavljenim okoljskim ciljem ter temu ustrezno prilagaja oz. zvišuje stopnjo obdelave komunalnih odpadkov, posledično pa se s tem zmanjšuje delež odloženih komunalnih odpadkov na odlagališču.

6 IZHODIŠČA ZA OBLIKOVANJE CEN

Ceno storitve za posamezno javno službo za območje občine predlaga izvajalec z elaboratom o oblikovanju cene izvajanja storitve javne službe in jo predloži pristojnemu organu v potrditev. Pristojen občinski organ določi potrjeno ceno posamezne javne službe in določi tudi morebitno subvencijo. Izvajalec na svojih spletnih straneh ter na krajevno običajen način objavi cenik s potrjeno ceno, znižano za morebitno subvencijo (zaračunana cena, ki jo plača uporabnik).

Z elaboratom so oblikovane predračunske cene za naslednje storitve ravnanja s komunalnimi odpadki:

- obdelava določenih vrst komunalnih odpadkov,
- odlaganje ostankov obdelanih komunalnih odpadkov (v nadaljevanju: odlaganje komunalnih odpadkov).

Cena posamezne storitve javne službe ravnanja s komunalnimi odpadki je sestavljena iz cene javne infrastrukture in cene opravljanja storitev.

Cena javne infrastrukture vključuje:

- stroške amortizacije ali najema javne infrastrukture,
- stroške zavarovanja javne službe,
- stroške odškodnin, ki so stroški odškodnin za služnost in povzročeno škodo, povezano z gradnjo, obnovo in vzdrževanjem infrastrukture javne službe,
- finančna jamstva in
- odhodke financiranja, ki so stroški obresti in drugi stroški, povezani z dolžniškim financiranjem gradnje ali obnove infrastrukture javne službe. Pri tem se upošteva višina stroškov na podlagi podpisanih pogodb.

V predračunsko ceno opravljanja storitev javne službe ravnanja s komunalnimi odpadki se lahko vključijo le stroški, ki jih je mogoče povezati z opravljanjem storitev javne službe in vključujejo naslednje skupine:

- neposredne stroške materiala in storitev,
- neposredne stroške dela,
- druge neposredne stroške,
- splošne (posredne) proizvodjalne stroške, ki vključujejo stroške materiala, amortizacije poslovno potrebnih osnovnih sredstev, storitev in dela,
- splošne nabavno-prodajne stroške, ki vključujejo stroške materiala, amortizacije poslovno potrebnih osnovnih sredstev, storitev in dela,
- splošne upravne stroške, ki vključujejo stroške materiala, amortizacije poslovno potrebnih osnovnih sredstev, storitev in dela,
- obresti zaradi financiranja opravljanja storitev javne službe,
- neposredne stroške prodaje,
- druge poslovne odhodke in
- donos iz 16. točke 2. člena Uredbe MEDO.

Uredba MEDO v 8. členu določa, da se pri oblikovanju cen javnih služb upoštevajo:

- standardi in ukrepi za opravljanje posamezne javne službe, kakor jih opredeljujejo državni in občinski predpisi za posamezno javno službo,
- načrtovane količine opravljenih storitev, načrtovani stroški in prihodki izvajalca za prihodnje obdobje.

Zaradi oblikovanja cen javnih služb je treba določiti:

- vrednost in obseg javne infrastrukture, ki se uporablja za opravljanje javnih služb,
- največji donos na vložena poslovno potrebna osnovna sredstva za izvajanje storitev javne službe.

Občina za opravljanje javne službe izvajalcem obračunava najemnino za vso javno infrastrukturo, ki je potrebna za opravljanje posamezne javne službe in jo ima občina v lasti ali finančnem najemu, najmanj v višini obračunane amortizacije za vso javno infrastrukturo. Če se ob potrditvi cene pristojni občinski organ odloči, da potrjena cena storitve javne službe ne pokriva celotne najemnine, mora za razliko občina oblikovati subvencijo iz proračuna občine. Pri tem lahko občina prizna subvencijo le za uporabnike, ki so gospodinjstva ali izvajalci nepridobitnih dejavnosti.

Na uporabnike storitev gospodarske javne službe se lahko prenese le tisti del najemnine, ki jo občina za uporabo javne infrastrukture zaračuna izvajalcem in je sorazmeren z deležem zmogljivosti javne infrastrukture, ki je namenjena uporabnikom storitev gospodarske javne infrastrukture.

Vsebina elaborata je predpisana v 9. členu Uredbe MEDO in obsega 19 alinej oziroma točk. Vsebina posameznih točk je zaradi preglednejšega prikaza ponekod združena in po potrebi dodatno pojasnjena.

Pri oblikovanju predračunske cene storitev GJS obdelave in GJS odlaganja komunalnih odpadkov so upoštevana naslednja izhodišča:

- zagotavljanje storitev in ukrepov v skladu z državnimi in občinskimi predpisi,
- predračunska kalkulacija je izdelana na podlagi predvidenih stroškov in prihodkov ter količin opravljenih storitev za leto 2026, ki slonijo na podatkih poslovanja v letu 2025 ter upoštevajo predvideno gibanje stroškov in prihodkov do konca leta 2025 ter prihodkov in stroškov za leto 2026,
- preteklo obračunsko obdobje je leto 2024,
- prihodnje obračunsko obdobje je leto 2026,
- v predlaganih cenah za leto 2026 je upoštevan obračun oziroma poračun cen iz preteklega obračunskega obdobja (leto 2024),
- predračunske cene storitev obdelave in odlaganja komunalnih odpadkov so enake za vse tri občine UE Ormož,
- vrednost in obseg javne infrastrukture, ki se uporablja za izvajanje dejavnosti obdelave in odlaganja komunalnih odpadkov, je določena s pogodbo o najemu gospodarske javne infrastrukture, strošek najema te infrastrukture pa je upoštevan v kalkulaciji cene javne infrastrukture,
- pri izračunu cene za infrastrukturo je med stroški amortizacije ali najema te infrastrukture upoštevana amortizacija infrastrukture v lasti občin (najemnina) in amortizacija infrastrukture v lasti družbe,
- pri izdelavi predračunske kalkulacije cene odlaganja komunalnih odpadkov je upoštevano, da se po obdelavi odpadkov v letu 2026 odloži povprečno 12,75 % vhodnih količin odpadkov,
- pri določitvi rezultata iz naslova posebnih storitev za leto 2024 je upoštevano, da na občine UE Ormož odpade 8,33 % rezultata na posebnih dejavnosti (glede na vhodne količine odpadkov iz GJS),
- skladno z Uredbo MEDO v kalkulacijah niso upoštevani stroški glob, reprezentance, sponzorstva in donacij, ki jih plača izvajalec in drugi neupravičeni stroški, ki se nanašajo na neaktivna odlagalna polja in spremljajoče objekte,
- upoštevan je dovoljen donos na poslovno potrebna sredstva, ki je prikazan za posamezno GJS ravnanja z odpadki v okviru izračuna predračunske cene.

7 ELABORAT O OBLIKOVANJU CEN STORITVE JAVNE SLUŽBE OBDELAVE IN ODLAGANJA DOLOČENIH VRST KOMUNALNIH ODPADKOV

7.1 Opis gospodarske javne službe obdelave določenih vrst komunalnih odpadkov

Javno podjetje CEROP zagotavlja izvajanje javne službe obdelave določenih vrst komunalnih odpadkov skladno z odloki občin o izvajanju gospodarskih javnih služb ravnanja z odpadki, upošteva organizacijsko in prostorsko zasnovo, vrsto in obseg javnih dobrin, pogoje za zagotavljanje in uporabo javnih dobrin, pravice in obveznosti uporabnikov, vrsto in obseg objektov in naprav potrebnih za izvajanje javne službe ter vire financiranja javne službe.

Javno podjetje CEROP je primer dobre prakse na področju povezovanja in sodelovanja občin. Poleg ustanovitve javnega podjetja, je ureditev Regijskega centra za ravnanje z odpadki pomenila predvsem veliko tehnološko in vsebinsko spremembo na področju izvajanja obveznih gospodarskih javnih služb obdelave odpadkov in odlaganja ostankov obdelave nenevarnih odpadkov na lokaciji obstoječega odlagališča v Puconcih.

Objekti, ki so potrebni za mehansko biološko obdelavo odpadkov so stalno v obratovanju in zagotavljajo redno in sprotno obdelavo vseh prevzetih komunalnih odpadkov. Zaradi velike obrabljenosti linije za obdelavo mešanih komunalnih odpadkov, se povečujejo stroški vzdrževanja le-te, zato bo v prihodnosti nujna zamenjava njenih delov. Kadrovska ekipa je tehnično dobro usposobljena in skrbi za stalne izboljšave pri obratovanju.

Pri obdelavi komunalnih odpadkov dobimo sekundarne surovine (reciklate), gorljivo - energetske bogato frakcijo ter težko frakcijo za odlaganje po stabilizaciji. Delež izsortiranih sekundarnih surovin iz komunalnih odpadkov predstavlja 8-10 % produktov obdelave komunalnih odpadkov.

Gorljiva frakcija predstavlja 50-55 % produktov obdelave, za njen prevzem je potrebno plačevati predelovalcem ali neposredno končnim prevzemnikom, ki so praviloma toplotarne in cementarne. Zaradi pomanjkanja objektov, primernih za termično izrabo gorljivih frakcij tako v Sloveniji, kot tudi v Evropi, prevzemna cena ves čas narašča. Cena prevzema gorljivih frakcij se je tako v zadnjih letih povečala za več kot 100 %, napovedi za naslednja leta pa prav tako niso spodbudne. Ključni problem tako predstavlja področje oddaje produktov, kjer se je v zadnjih letih pokazalo kritično pomanjkanje objektov oziroma naprav za termično izrabo gorljivih frakcij v celotnem osrednjem delu Evrope. Zaradi naraščajočih količin gorljivih frakcij na trgu prihaja do hitre rasti cen za prevzem produktov v sežigalnicah in cementarnah, kar povzroča visoke stroške. Trend rasti cen bi se lahko ustavil z izgradnjo primerne objekta za termično izrabo v Sloveniji, ki je predpogoj za dolgoročno ureditev tega problema za celotno državo.

7.1.1 Predračunska in obračunska količina opravljenih storitev javne službe za preteklo obračunsko obdobje

Za leto 2024 je bilo za območje treh občin UE Ormož skupno predvidenih 1.957.000 kg obdelanih odpadkov, medtem ko dejansko obračunska količina znaša 1.962.740 kg odpadkov.

Obračunska količina je za 0,29 % večja od načrtovane.

7.1.2 Predračunski in obračunski stroški izvajanja storitev javne službe za preteklo obračunsko obdobje

V okviru stroškov javne infrastrukture GJS obdelave v skladu z Uredbo MEDO beležimo stroške amortizacije ali najema javne infrastrukture ter stroške zavarovanja infrastrukture. Med temi stroški ni stroškov odškodnin in ne finančnega jamstva. Oprema za izvajanje GJS v letu 2024 ni bila predmet financiranja pri bankah ali drugih ustanovah, zato odhodki financiranja niso nastali. V skupni masi stroškov predstavljajo stroški javne infrastrukture 17,85% vseh stroškov (60.945 EUR). Obračunski stroški za leto 2024 so za 3,93% nižji od načrtovanih.

Stroški opravljanja storitve predstavljajo 82,15 % stroškov GJS obdelave. Obračunski stroški za leto 2024 so za 2,65% nižji od načrtovanih.

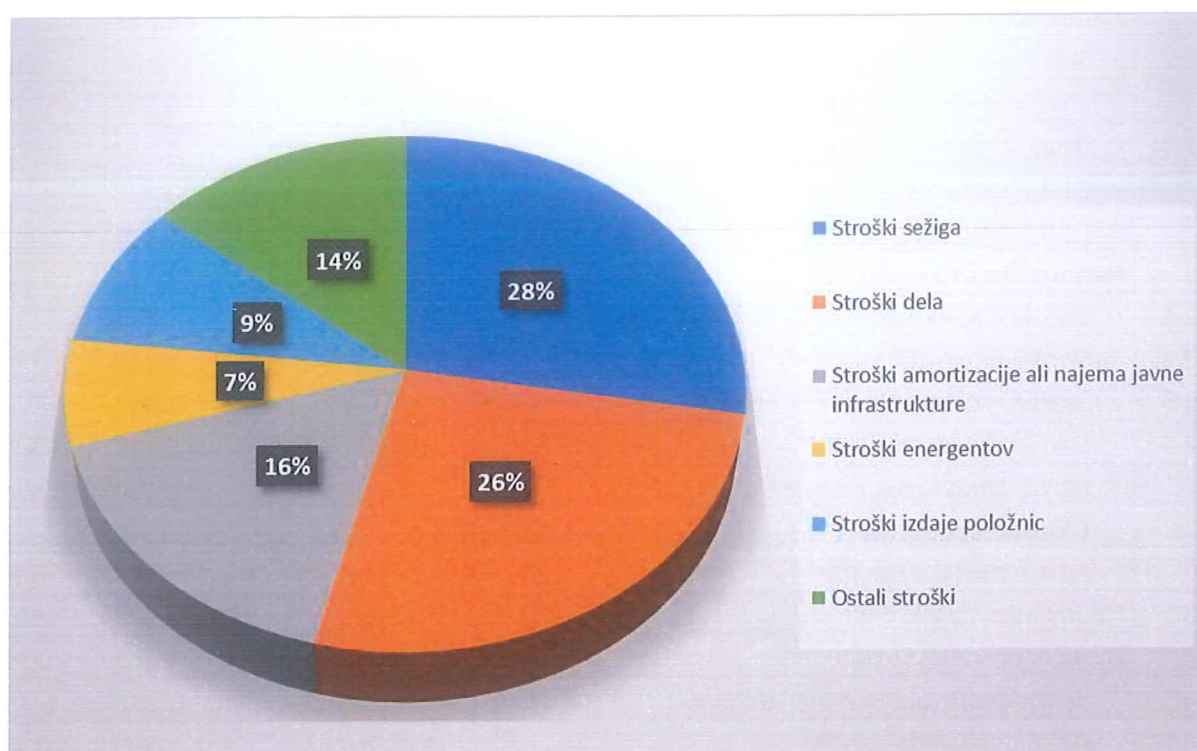
Največji stroški so:

- stroški sežiga (33,88% vseh stroškov opravljanja storitve): Ti so v letu 2024 znašali 95.007 EUR in so za 11,50% nižji od načrtovanih. Razlog za nižjo realizacijo je večji izplen preostalega izsortiranega materiala in posledično nižja količina materiala, ki gre na sežig. Gorljivo frakcijo predajamo naprej v sežig toplarnam ali cementarnam v tujino. Poleg tega, da rastejo stroški samega prevzema gorljive frakcije, rastejo tudi transportni stroški do toplarn oz. cementarn. Pri strošku sežiga smo tako v celoti vezani na tujino, kjer sami ne moramo vplivati na višino cen in le te postavlja prevzemnik materiala. Dodaten problem, s katerim se soočajo vsi obdelovalci odpadkov v Sloveniji, je ne-prevzemanje gorljive frakcije s strani tujih sežigalnic in cementarn. Iz tega razloga se v prihodnjih letih pričakuje znatno povečanje stroškov oddaje gorljive frakcije na sežig.
- stroški dela: Ti stroški predstavljajo 31,76% vseh stroškov opravljanja storitve (neposredni stroški dela v višini 56.970 EUR in posredni stroški dela v višini 32.096 EUR). Zaradi višanja minimalne plače in posledično vseh ostalih plač (sistem količnikov), se povečujejo stroški dela;
- stroški energentov: stroški elektrike in gorivo predstavljajo 7,98 % vseh stroškov opravljanja storitev (22.383 EUR);

- stroški izdaje položnic: CEROP d.o.o. ne izvaja sam obračuna gospodarskih javnih služb, ampak jih v njegovem imenu in za njegov račun izvajajo izvajalci gospodarskih javnih služb zbiranja odpadkov. Stroški izdajanja položnic se zvišujejo ob rasti plač in rasti stroškov poštnih storitev. Ti stroški predstavljajo 11,12% vseh stroškov opravljanja storitve (31.200 EUR).

V naslednjem grafikonu so nazorno predstavljeni največji stroški in njihov delež glede na vse stroške.

Graf 2: Delež stroškov na GJS obdelave določenih vrst komunalnih odpadkov za leto 2024



V naslednji tabeli so prikazani vsi stroški, ki se nanašajo na GJS obdelave komunalnih odpadkov, in sicer predračunski stroški kot so bili predvideni v elaboratu za leto 2024 ter obračunski stroški za leto 2024, ki izhajajo iz revidiranega letnega poročila za leto 2024.

Tabela 11: Predračunski in obračunski stroški obdelave komunalnih odpadkov za leto 2024 za območje treh občin UE Ormož v EUR

	Postavka	Predračunski stroški 2024	Obračunski stroški 2024	indeks
1	2	3	4	5 (4÷3)
I.	STROŠKI JAVNE INFRASTRUKTURE	63.439	60.945	0,96
1.	Stroški amortizacije ali najema javne infrastrukture	54.746	56.340	1,03
2.	Stroški zavarovanja infrastrukture javne službe	8.693	4.605	0,53
II.	STROŠKI STORITVE	288.089	280.413	0,97
1.	Neposredni proizvodjalni stroški	257.489	226.974	0,88
1.1.	Neposredni stroški materiala	45.178	26.013	0,58
1.1.1.	Stroški električne energije	24.835	17.101	0,69
1.1.2.	Stroški pogonskega goriva	6.790	5.281	0,78
1.1.3.	Drugi stroški materiala	13.554	3.630	0,27
	1.1.3.1. Nadomestni deli	9.024	2.417	-
	1.1.3.2. Drugi material	4.530	1.213	-
1.2.	Neposredni stroški storitev	140.086	142.744	1,02
1.2.1.	Stroški intelektualnih in osebnih storitev	0	378	-
1.2.2.	Stroški prevoznih storitev	0	1.267	-
1.2.3.	Stroški vzdrževanja	0	1.353	-
1.2.4.	Stroški drugih storitev	140.086	139.747	1,00
	1.2.4.1. Stroški izdajanje položnic	32.739	31.200	0,95
	1.2.4.2. Druge storitve	0	13.541	-
	1.2.4.3. Stroški sežiga RDF	107.347	95.007	0,89
1.3.	Neposredni stroški dela	65.473	56.970	0,87
1.4.	Drugi neposredni stroški	6.752	1.247	0,18
1.4.1.	Prevrednotovalni poslovni odhodki	0	678	-
1.4.2.	Drugi neposredni stroški	6.752	569	0,08
2.	Posredni proizvodjalni stroški	19.923	47.066	2,36
2.1.	Posredni stroški materiala	4.406	6.217	1,41
2.2.	Stroški amortizacije poslovno potrebnih sredstev	0	825	-
2.3.	Posredni stroški storitev	955	772	0,81
2.4.	Posredni stroški dela	14.351	27.688	1,93
2.5.	Drugi posredni proizvodjalni stroški	210	11.564	55,07
3.	Splošni nabavno-prodajni stroški	1.005	401	0,40
3.1.	Stroški dela	1.005	401	0,40
4.	Splošni upravni stroški	6.135	4.420	0,72
4.1.	Stroški dela	2.626	4.007	1,53
4.2.	Drugi splošno upravni stroški	3.509	412	0,12
5.	Obresti zaradi financiranja opravljanja storitev javne službe	0	0	-
6.	Neposredni stroški prodaje	0	0	-

	Postavka	Predračunski stroški 2024	Obračunski stroški 2024	indeks
1	2	3	4	5 (4÷3)
7.	Drugi poslovni odhodki	0	0	-
8.	Donos na vložena poslovno potrebna sredstva	3.537	1.552	0,44
III.	SKUPNI STROŠKI	351.528	341.358	0,97

7.1.3 Prikaz predračunske in izračun obračunske cene za leto 2024

V nadaljevanju je najprej podan prikaz predračunske cene za leto 2024 za območje treh občin UE Ormož, kakor je bila izračunana v okviru elaborata za leto 2024.

Tabela 12: Predračunska cena obdelave komunalnih odpadkov za leto 2024 za območje treh občin UE Ormož v EUR/kg

Cena obdelave komunalnih odpadkov	Predračunska cena 2024	Zmanjšana predračunska cena 2024	Zmanjšana predračunska cena s poračunom 2024
- cena javne infrastrukture	0,03242	0,03242	0,02327
- cena opravljanja storitve	0,14721	0,13093	0,13559
Skupna cena obdelave odpadkov	0,17963	0,16335	0,15886

Pri izračunu obračunske cene izhajamo iz podatkov o količini dejansko obdelanih odpadkov ter podatkov tabele o (obračunskih) stroških izvajanja storitev v letu 2024.

V naslednji tabeli je podan prikaz izračuna lastne obračunske cene za leto 2024, kjer niso upoštevani prihodki iz naslova posebnih storitev.

Tabela 13: Obračunska cena obdelave komunalnih odpadkov za leto 2024 za območje treh občin UE Ormož v EUR/kg

Cena obdelave komunalnih odpadkov	Obračunska cena za leto 2024
- cena javne infrastrukture	0,03105
- cena opravljanja storitve	0,14287
Skupna cena GJS obdelave odpadkov	0,17392

V skladu z Uredbo MEDO prihodki posebnih storitev zmanjšajo lastno ceno posamezne javne službe. Upoštevani znesek prihodkov posebnih storitev izhaja iz izkaza poslovnega izida (IPI) podjetja po dejavnosti, ki je prikazan v Letnem poročilu podjetja CEROP d.o.o. za leto 2024.

V letu 2024 je podjetje CEROP d.o.o. GJS obdelave izvajalo za tri skupine občin. 8,33 % vseh obdelanih odpadkov je izviralo iz občin UE Ormož.

Tabela 14: Prikaz količine odpadkov, obdelanih v okviru GJS obdelave

izvor odpadka	količina odpadkov v kg	% glede na vse odpadke
občine Pomurja	19.801.060	83,99%
občine UE Ormož	1.962.740	8,33%
občine UE Lenart	1.811.720	7,68%
SKUPAJ	23.575.520	100,00%

V letu 2024 je javno podjetje CEROP izvajalo t.i. posebne storitve, to so storitve obdelave z javno infrastrukturo za uporabnike, ki niso javni uporabniki, razvrščanje ločeno zbrane embalaže ter prodaja izsortiranih frakcij, pri čemer smo ustvarili rezultat v višini 261.272 EUR. Na občine UE Ormož odpade 8,33 % rezultata, kar predstavlja 21.764 EUR. Ta rezultat skladno z določili Uredbe MEDO znižuje lastno ceno storitev javne službe obdelave komunalnih odpadkov.

V nadaljevanju je podan prikaz upoštevanja prihodkov posebnih storitev, ki zmanjšajo obračunsko ceno stroškov opravljanja storitev.

Tabela 15: Prikaz izračuna zmanjšane obračunske cene GJS na segmentu stroškov opravljanja storitev v EUR

Zmanjšani stroški opravljanja storitev	
Stroški opravljanja storitve	280.413 €
Prihodki posebnih storitev	21.764 €
Zmanjšani stroški skupaj	258.645 €
Skupaj količina v kg	1.962.740
zmanjšana cena opravljanja storitve	0,13178 €

Upošteva stroške javne infrastrukture, prikazane v tabeli z obračunskimi stroški ter izračun zmanjšanih stroškov opravljanja storitev iz predhodne tabele, lahko ugotovimo, da je bila obračunska cena GJS obdelave v letu 2024 enaka 0,16283 EUR za kilogram odpadka.

Tabela 16: Zmanjšana obračunska cena GJS obdelave odpadkov v letu 2024 v EUR/kg

Cena obdelave komunalnih odpadkov	Zmanjšana obračunska cena za leto 2024
- cena javne infrastrukture	0,03105
- cena opravljanja storitve	0,13178
Skupna cena GJS obdelave odpadkov	0,16283

7.1.4 Pojasnila odmikov obračunske cene od predračunske in potrjene cene storitev javne službe za preteklo obračunsko obdobje

Zmanjšana obračunska cena obdelave komunalnih odpadkov za leto 2024 je za 9,35 % nižja od predračunske in za 0,32 % od potrjene cene. Potrjena cena je predračunska cena, ki upošteva tudi rezultate posebnih storitev, ki nižajo predračunsko ceno. Odmik v višini 0,32 % pomeni, da so bili stroški GJS obdelave za leto 2024 realno predvideni.

Tabela 17: Primerjava zmanjšane obračunske, predračunske in potrjene cene obdelave komunalnih odpadkov v letu 2024 v EUR/kg

	a		b		c
	Predračunska cena 2024	c/a	Potrjena cena 2024	c/b	Zmanjšana obračunska cena 2024
- cena javne infrastrukture	0,03242	95,77%	0,03242	95,77%	0,03105
- cena opravljanja storitve	0,14721	89,52%	0,13093	100,65%	0,13178
Skupna cena obdelave odpadkov	0,17963	90,65%	0,16335	99,68%	0,16283

7.1.5 Primerjava obračunskih in potrjenih cen posamezne javne službe, za katero se oblikuje cena, z obračunskimi in potrjenimi cenami javne službe na primerljivih območjih

Uredba MEDO v 28. členu določa, da ministrstvo, pristojno za okolje, opredeli primerljiva območja in objavi povprečne cene za posamezna primerljiva območja. Ministrstvo je januarja 2023¹¹ po osmih letih objavilo primerljiva območja in povprečne obračunske in potrjene cene za leto 2021 na podlagi podatkov iz obstoječih operativnih programov in poročanja izvajalcev občinskih gospodarskih javnih služb varstva okolja. Za leto 2024 ministrstvo podatkov ni pripravilo. Pri tem zaradi pomanjkljivega poročanja niso zajete vse občine. V izračun povprečne cene v letu 2021 je bilo za GJS obdelave zajetih 177 občin. Zaradi narave storitve GJS obdelave je bilo oblikovano zgolj eno primerljivo območje, posledično je izračunana le ena povprečna obračunska, povprečna potrjena in povprečna zaračunana cena za navedeno storitev. V tabeli je podana primerjava povprečne obračunske, potrjene in zaračunane cene obdelave odpadkov za leto 2024 na območju občin UE Ormož s cenami primerljivega območja v letu 2021.

Glede primerjave cen velja opozoriti, da oblikovanje primerljivih območij ministrstva temelji na številu prebivalcev in gostoti poselitve v območjih aglomeracije. Upoštewane so torej geografske in poselitvene značilnosti, niso pa upoštevani tehnično-tehnološki in drugi pogoji izvajanja javne službe, ki so povsem lokalno pogojeni in pomembno vplivajo na stroške

¹¹ Vir: <https://www.gov.si/teme/vrste-odpadkov>

izvajanja javne službe. Stroškovna zahtevnost oskrbovalnih sistemov na območju posamezne občine vpliva na povprečno lastno ceno izvajanja storitve v občini. Pomembna je povezava tehničnih oz. oskrbovalnih in ekonomskih elementov, ki zagotavlja celovitejšo primerjavo izvajanja javnih storitev in poslovanja izvajalcev gospodarskih javnih služb. Upošteva je navedene metodološke omejitve je primerjava povprečnih cen na primerljivem območju lahko zgolj informativne narave. Prav tako je na mestu opozorilo, da so se v časovnem obdobju 2021-2024 korenito spremenile razmere v zvezi s stroški dela ter materiala in storitev, kot posledica inflacije in vsesplošne druginje, ki smo jim priča v preteklih letih.

Tabela 18: Primerjava obračunske, potrjene in zaračunane cene javne infrastrukture in storitev javne službe CEROP z obračunskimi, potrjenimi in zaračunanimi cenami javne infrastrukture in storitev javne službe na primerljivih območjih

	Cena obdelave komunalnih odpadkov CEROP za leto 2024			Cena obdelave komunalnih odpadkov za primerljivo območje za leto 2021		
	Cena za javno infrastrukturo	Cena za storitev	Skupaj	Cena za javno infrastrukturo	Cena za storitev	Skupaj
Povprečna obračunska cena	0,03105 €/kg	0,13178 €/kg	0,16283 €/kg	0,03439 €/kg	0,10138 €/kg	0,13577 €/kg
Povprečna potrjena cena	0,03242 €/kg	0,13093 €/kg	0,16335 €/kg	0,02635 €/kg	0,09874 €/kg	0,12509 €/kg
Povprečna zaračunana cena	0,02327 €/kg	0,13559 €/kg	0,15886 €/kg	0,02630 €/kg	0,09885 €/kg	0,12515 €/kg

7.1.6 Predračunska količina opravljenih storitev javne službe za prihodnje obračunsko obdobje

Načrtovane količine za prihodnje obračunsko obdobje temeljijo na obračunskih količinah prvih osem mesecev leta 2025 ter trendov, ki jih zaznavamo pri našem delu. Za leto 2026 planiramo, da bomo iz občin UE Ormož sprejeli skupno 2.000.000 kg mešanih komunalnih in kosovnih odpadkov.

7.1.7 Predračunski stroški izvajanja storitev javne službe in izračun predračunske cene javne infrastrukture in predračunske cene storitev posamezne javne službe za prihodnje obračunsko obdobje

V nadaljevanju je podana predračunska kalkulacija GJS obdelave komunalnih odpadkov za naslednje obračunsko obdobje (2026).

Tabela 19: Predračunski stroški za leto 2026 za območje treh občin UE Ormož

	Postavka	Predračunski stroški 2026
I.	STROŠKI JAVNE INFRASTRUKTURE	57.463
1.	Stroški amortizacije ali najema javne infrastrukture	51.136
2.	Stroški zavarovanja infrastrukture javne službe	6.327
II.	STROŠKI STORITVE	347.849
1.	Neposredni proizvodjalni stroški	286.924
1.1.	Neposredni stroški materiala	26.119
1.1.1.	Stroški električne energije	15.342
1.1.2.	Stroški pogonskega goriva	7.022
1.1.3.	Drugi stroški materiala	3.756
	<i>1.1.3.1. Nadomestni deli</i>	2.268
	<i>1.1.3.2. Drugi material</i>	1.488
1.2.	Neposredni stroški storitev	196.875
1.2.1.	Stroški intelektualnih in osebnih storitev	256
1.2.2.	Stroški prevoznih storitev	5.738
1.2.3.	Stroški vzdrževanja	558
1.2.4.	Stroški drugih storitev	190.323
	<i>1.2.4.1. Stroški izdajanje položnic</i>	30.631
	<i>1.2.4.2. Druge storitve</i>	2.181
	<i>1.2.4.3. Stroški sežiga RDF</i>	157.511
1.3.	Neposredni stroški dela	63.145
1.4.	Drugi neposredni stroški	784
1.4.1.	Drugi neposredni stroški	784
2.	Posredni proizvodjalni stroški	55.223
2.1.	Posredni stroški materiala	7.385
2.2.	Stroški amortizacije poslovno potrebnih sredstev	4.213
2.3.	Posredni stroški storitev	2.061
2.4.	Posredni stroški dela	30.512
2.5.	Drugi posredni proizvodjalni stroški	11.051
3.	Splošni nabavno-prodajni stroški	476
3.1.	Stroški dela	476
4.	Splošni upravni stroški	4.797
4.1.	Stroški dela	4.001
4.2.	Drugi splošno upravni stroški	796
5.	Obresti zaradi financiranja opravljanja javne službe	430
6.	Neposredni stroški prodaje	0
7.	Drugi poslovni odhodki	0
8.	Donos na vložena poslovno potrebna sredstva	0
III.	SKUPNI STROŠKI OBDELAVE KOMUNALNIH ODPADKOV	405.312

Najbolj opazen dvig stroškov je na postavki strošek sežiga odpadkov. V letu 2024 so ti stroški predstavljali 28% vseh stroškov. Zaradi višanja stroškov sežiga na tono, se v letu 2026 predvideva, da bodo ti stroški že predstavljali 39% vseh stroškov na GJS obdelave odpadkov.

Tabela 20: Prikaz največjih predračunskih stroškov za leto 2026

Vrsta stroška	v EUR	% vseh stroškov
Stroški sežiga	157.511	38,86%
Stroški dela	98.133	24,21%
Stroški amortizacije ali najema javne infrastrukture	51.136	12,62%
Stroški energentov	22.364	5,52%
Stroški izdaje položnic	30.631	7,56%
Ostali stroški	45.537	11,24%

Graf 2: Predračunski delež stroškov na GJS obdelave določenih vrst komunalnih odpadkov za leto 2026



7.1.8 Izračun predračunske cene za prihodnje obdobje

Posebne storitve

V letu 2026 bo javno podjetje CEROP izvajalo tudi t.i. posebne storitve, to so storitve obdelave z javno infrastrukturo za uporabnike, ki niso javni uporabniki, razvrščanje ločeno

zbrane embalaže ter prodaja izsortiranih frakcij, pri čemer na območju treh občin UE Ormož planiramo presežek prihodkov nad odhodki v višini 21.554 EUR, ki skladno z določili Uredbe MEDO znižujejo lastno ceno storitev javne službe obdelave komunalnih odpadkov.

Poračun v smislu 6. člena Uredbe MEDO

Kot izvajalec gospodarske javne službe moramo za preteklo obračunsko obdobje (leto 2024) ugotoviti razliko med potrjeno ceno in obračunsko ceno opravljenih storitev. Ugotovljena razlika med potrjeno ceno in obračunsko ceno glede na dejansko količino opravljenih storitev v preteklem obračunskem obdobju se v elaboratu upošteva pri izračunu predračunske cene za naslednje obdobje.

Poračun za leto 2024 smo ugotovili na podlagi obračunske količine v letu 2024 ter izračunali razliko med obračunsko ceno za leto 2024 ter potrjeno ceno v letu 2024.

V letu 2024 je bilo v okviru GJS obdelave odpadkov preveč zaračunano 979 EUR. Za ta znesek se skupno znižajo predračunski stroški za leto 2026.

Tabela 21: Prikaz izračuna poračuna za preteklo obdobje (leto 2024) ob upoštevanju obračunske količine iz leta 2024 (1.962.740 kg)

	a	b	PORAČUN v EUR
Obdelava komunalnih odpadkov	Zmanjšana obračunska cena 2024 v EUR/kg	Potrjena cena 2024 v EUR/kg	(a-b) * obračunska količina
- cena javne infrastrukture	0,03105	0,03242	-2.687
- cena opravljanja storitve	0,13180	0,13093	1708,37
Skupni poračun			-979

V nadaljevanju je podan prikaz predračunske cene:

- izračunan na podlagi stroškov javne infrastrukture in stroškov opravljanja storitve na podlagi podatkov iz tabele o predračunskih stroških (predračunska cena),
 - izračunan na podlagi stroškov javne infrastrukture in stroškov opravljanja storitve, z upoštevanjem prihodkov posebnih storitev v višini 21.554 EUR (zmanjšana predračunska cena),
- izračunan na podlagi stroškov javne infrastrukture in stroškov opravljanja storitve, v katerem je poleg prihodkov posebnih storitev upoštevan še poračun za leto 2024 v višini 979 EUR (zmanjšana predračunska cena s poračunom za leto 2024).

Tabela 22: Prikaz izračunov predračunske cene GJS obdelave odpadkov za leto 2026 za območje treh občin UE Ormož v EUR/kg

Cena obdelave komunalnih odpadkov	Predračunska cena 2026	Zmanjšana predračunska cena 2026	Zmanjšana predračunska cena s poračunom 2026
- cena javne infrastrukture	0,02873	0,02873	0,02739
- cena opravljanja storitve	0,17392	0,16315	0,16400
Skupna cena obdelave odpadkov	0,20266	0,19188	0,19139

7.1.9 Obseg poslovno potrebnih osnovnih sredstev za izvajanje storitev javne službe

Uredba MEDO določa, da se v elaboratu navede obseg poslovno potrebnih sredstev izvajalca za izvajanje posamezne javne službe za preteklo in prihodnje obračunsko obdobje.

Obseg poslovno potrebnih osnovnih sredstev za izvajanje storitev javne službe so izračunana na podlagi podatkov iz registra osnovnih sredstev CEROP d.o.o.. Upoštevana so osnovna sredstva, opredeljena na neposrednih in posrednih stroškovnih mestih dejavnosti obdelave odpadkov, ter osnovna sredstva splošnega pomena, ki so pripisana tej gospodarski javni službi na podlagi sodil.

Tabela 23: Nabavna vrednost poslovno potrebnih osnovnih sredstev za preteklo (leto 2024) in prihodnje (leto 2026) obračunsko obdobje v EUR

Vrednost poslovno potrebnih osnovnih sredstev za izvajanje storitev javne službe	Obračunska vrednost 2024	Predračunska vrednost 2026
Nabavna vrednost poslovno potrebnih osnovnih sredstev	809.898	1.863.526

7.1.10 Sodila za razporejanje vseh stroškov in prihodkov po dejavnostih ter po občinah

Pravila za razporejanje prihodkov, odhodkov ter izkazovanje sredstev in obveznosti do virov sredstev po posameznih dejavnostih in občinah so bila sprejeta dne 23.8.2023 ter spremenjena dne 26.8.2024, vse na seji Skupščine Javnega podjetja Center za ravnanje z odpadki Puconci d.o.o..

Neposredni stroški so stroški temeljnih stroškovnih mest in so bili na določeno dejavnost razporejeni ob trenutku nastanka. Posredni stroški so stroški, ki jih ob nastanku ni bilo mogoče pripisati temeljnemu stroškovnemu mestu. Posamezni dejavnosti oz. občini smo na podlagi sodil pripisali posredne in splošne stroške ter prihodke. Sodila so merila oz. kriteriji na podlagi katerih se posredni in splošni stroški in nekateri prihodki pripisujejo posamezni dejavnosti oz. občini.

Izkazi poslovnih izidov so pripravljeni na podlagi sodil:

- za delitev stroškov vozil in storitev je sodilo opravljene ure oz. kilometri evidentirani na delovnih nalogih;
- za delitev stroškov dela je sodilo opravljene delovne ure, evidentirane na delovnih nalogih;
- za delitev stroškov in prihodkov posrednih stroškovnih mest je sodilo neposredni stroški dejavnosti (material, storitve, amortizacija, delo, drugi neposredni stroški) brez upoštevanja stroškov najemnine infrastrukture, v skupnih neposrednih stroških družbe;
- za delitev stroškov in prihodkov splošnih stroškovnih mest je sodilo neposredni stroški dejavnosti (material, storitve, amortizacija, delo, drugi neposredni stroški) brez upoštevanja stroškov najemnine infrastrukture, v skupnih neposrednih stroških družbe;
- za delitev posrednih stroškov in prihodkov na posamezno občino oz. skupino občin znotraj posamezne dejavnosti je sodilo količine - prevzete količine mešanih in kosovnih odpadkov iz posamezne skupine občin ter
- prihodki oz. rezultat posebnih dejavnosti iz naslova storitev, ki so vezana na uporabo javne infrastrukture, se v okviru ustrezne GJS razporedijo na skupino 27-tih občin Pomurja ter na 3 občine UE Ormož in 6 občin UE Lenart.

V nadaljevanju je prikazan ključ za delitev posrednih stroškov po posameznih dejavnostih in delitev stroškov na območje 3 občin UE Ormož ter na ostala območja, kjer izvajamo GJS obdelavo.

Tabela 24: Ključ delitve posrednih stroškov v letu 2024

Naziv stroškovnega mesta	GJS Zbiranja	GJS Obdelave	GJS Odlaganje	Zbiranje posebne storitve	Obdelava posebne storitve	Odlaganje posebne storitve	Tržne dejavnosti	Skupaj
Posredni splošni stroški	4,03	27,39	7,68	1,72	37,16	3,55	18,47	100
Posredni proizvodni stroški		36,49	10,24		48,68	4,60		100

7.1.11 Prihodki, ki jih izvajalec ustvari z opravljanjem posebnih storitev

V sklopu dejavnosti, ki jih izvajamo v podjetju, izvajamo tudi dejavnost Posebne storitve obdelave, katere končni rezultat znižuje stroške storitve GJS obdelave.

Med glavne storitve te dejavnosti zajemamo storitev sortiranja embalažnih materialov, prodajo reciklatov ter obdelavo biološko razgradljivih odpadkov.

Za leto 2024 je upoštevanih 21.764 EUR, ki nižajo ceno GJS obdelave odpadkov.

Za leto 2026 se planira pozitiven rezultat te dejavnosti za 3 občine UE Ormož v višini 21.554 EUR.

7.1.12 Donos na vložena poslovno potrebna osnovna sredstva izvajalca

Z metodologijo za oblikovanje cen storitev javnih služb je predvideno, da se v ceno vključi tudi pričakovani donos na poslovno potrebna osnovna sredstva izvajalca za opravljanje javne storitve. Ta je dovoljen do višine 5 % vrednosti poslovno potrebnih osnovnih sredstev v posameznem poslovnem letu.

Za leto 2024 je upoštevan donos v višini 1% oz. 1.552 EUR.

Za leto 2026 donos na vložena poslovno potrebna osnovna sredstva ni predviden.

7.1.13 Število zaposlenih za izvajanje storitev javne službe

V predhodnem obračunskem obdobju (2024) je GJS obdelave izvajalo 46 zaposlenih, s tem, da je v to kvoto vključen kader, ki je izvajal GJS obdelave za pomurske občine, občine UE Ormož, UE Lenart. Glede na vhodno količino komunalnih odpadkov, ki so predmet GJS obdelave in ki je v preteklem obračunskem obdobju znašala 23.575.520 kg ter upoštevaje količino odpadkov, ki je bila sprejeta s strani treh občin UE Ormož (1.962.740 kg), lahko izračunamo, da je v preteklem obračunskem obdobju GJS obdelave za občine UE Ormož opravljalo 3,83 neposredno zaposlenih.

V kolikor bo za optimalno izvedbo procesov GJS obdelave potrebna številčno drugačna zasedba zaposlenih, bo to prikazano pri izdelavi naslednjega elaborata.

7.1.14 Podatek o višini najemnina za javno infrastrukturo in podatek o njenem deležu, ki se prenese na uporabnike javne infrastrukture

Amortizacija oz. najemnina za javno infrastrukturo za izvajanje GJS obdelave določenih vrst komunalnih odpadkov je za leto 2024 enaka 56.340 EUR, za naslednje obračunsko obdobje (2026) pa upoštevana v višini 51.136 EUR.

Strošek amortizacije oz. najema iz naslova obdelave določenih vrst komunalnih odpadkov, ki se nanaša na tri občine UE Ormož, sta v celoti prenesena na uporabnike javne infrastrukture.

7.1.15 Stopnja izkoriščenosti javne infrastrukture, ki je namenjena izvajanju javne službe in stopnja izkoriščenosti javne infrastrukture, ki je namenjena za izvajanje posebnih storitev

Javna infrastruktura, namenjena izvajanju GJS obdelave mešanih komunalnih in kosovnih odpadkov, ni namenjena izvajanju drugih storitev. Prikaz stopnje izkoriščenosti javne infrastrukture je podan v spodnji tabeli.

Letna kapaciteta naprav za obdelavo odpadkov v okviru GJS znaša po okoljevarstvenem dovoljenju 35.900 ton (27.500 ton za obdelavo mešanih komunalnih odpadkov in 8.400 ton za obdelavo kosovnih odpadkov). Zasedenost naprav z odpadki iz občin UE Ormož predstavlja 5,47% zasedenost javne infrastrukture za izvajanje GJS.

Tabela 25: Stopnja izkoriščenosti javne infrastrukture

	letna kapaciteta naprav v tonah (podatek iz OVD)	zasedenost kapacitet z odpadki iz 27 občin Pomurja (v tonah)	% zasedenosti kapacitet z odpadki iz 27 občin	zasedenost kapacitet z odpadki iz območja občin UE Ormož (v tonah)	% zasedenosti kapacitet z odpadki iz območja občin UE Ormož	zasedenost kapacitet z odpadki iz območja občin UE Lenart (v tonah)	% zasedenosti kapacitet z odpadki iz območja občin UE Lenart	% celotne zasedenosti kapacitet v letu 2024
storitve obdelave odpadkov (GJS)	35.900	19.801	55,16%	1.962	5,47%	1.812	5,48%	65,05%

7.2 Gospodarska javna služba odlaganja ostankov obdelanih komunalnih odpadkov

7.2.1 Odlagališče nenevarnih odpadkov Puconci

Zakon o varstvu okolja kot obvezno občinsko gospodarsko javno službo opredeljuje tudi odlaganje ostankov obdelanih komunalnih odpadkov.

Odlagališče Puconci se uporablja za odstranjevanje inertnih in nenevarnih odpadkov z odlaganjem – postopek D1: odlaganje v zemljo ali na njo. Za odlaganje so primerni odpadki iz vseh skupin seznama odpadkov, za katere ima CEROP pridobljeno okoljevarstveno dovoljenje, povzročitelj pa z oceno odpadka dokaže primernost za sprejem na odlagališče. Odpadki morajo imeti svoj izvor v industriji, kmetijstvu, storitvenih dejavnostih in ne smejo vsebovati nevarnih snovi oziroma gre za stabilizirane/strjene odpadke.

Na odlagališču nenevarnih odpadkov, ki obratuje v okviru RCERO Puconci se odlagajo odpadki iz vseh občin ustanoviteljic, občin UE Ormož in občin UE Lenart. Odlagališče je sestavni del Regijskega centra za ravnanje z odpadki Puconci.

7.2.2 Predračunska in obračunska količina opravljenih storitev in stroški izvajanja storitev javne službe za preteklo obračunsko obdobje

Za leto 2024 je bilo za tri občine UE Ormož predvideno 15 % odlaganje na obdelavo sprejetih mešanih komunalnih in kosovnih odpadkov.

Predračunska količina odloženih odpadkov za leto 2024 je znašala 283.450 kg, dejansko pa je bilo odloženih 240.419 kg, kar predstavlja 15,18 % manj odloženih odpadkov, kot pa je bilo načrtovano. Po obdelavi je bilo odloženih **12,25 %** odpadkov.

7.2.3 Predračunski in obračunski stroški izvajanja storitev javne službe za preteklo obračunsko obdobje

Obračunski stroški leta 2024 so za GJS odlaganja za 15,75 % nižji od predračunskih. 56,13% stroškov predstavljajo stroški javne infrastrukture ter 43,87 % stroški izvajanja storitve.

Največje stroške v strukturi stroškov predstavljajo: stroški amortizacije, stroški odškodnin, neposredni in posredni stroški dela, stroški izdaje položnic, stroški okoljske dajatve in ostali stroški.

Tabela 26: Struktura obračunskih stroškov za leto 2024 za območje treh občin UE Ormož

Vrsta stroška (obračunski stroški 2024)	v EUR
Stroški amortizacije ali najema javne infrastrukture	13.098
Stroški odškodnin	15.261
Stroški izdajanja položnic	5.087
Stroški dela	4.666
Okoljska dajatev	3.317
Ostali stroški	11.426

Graf 3: Delež stroškov na GJS odlaganja določenih vrst komunalnih odpadkov za leto 2024

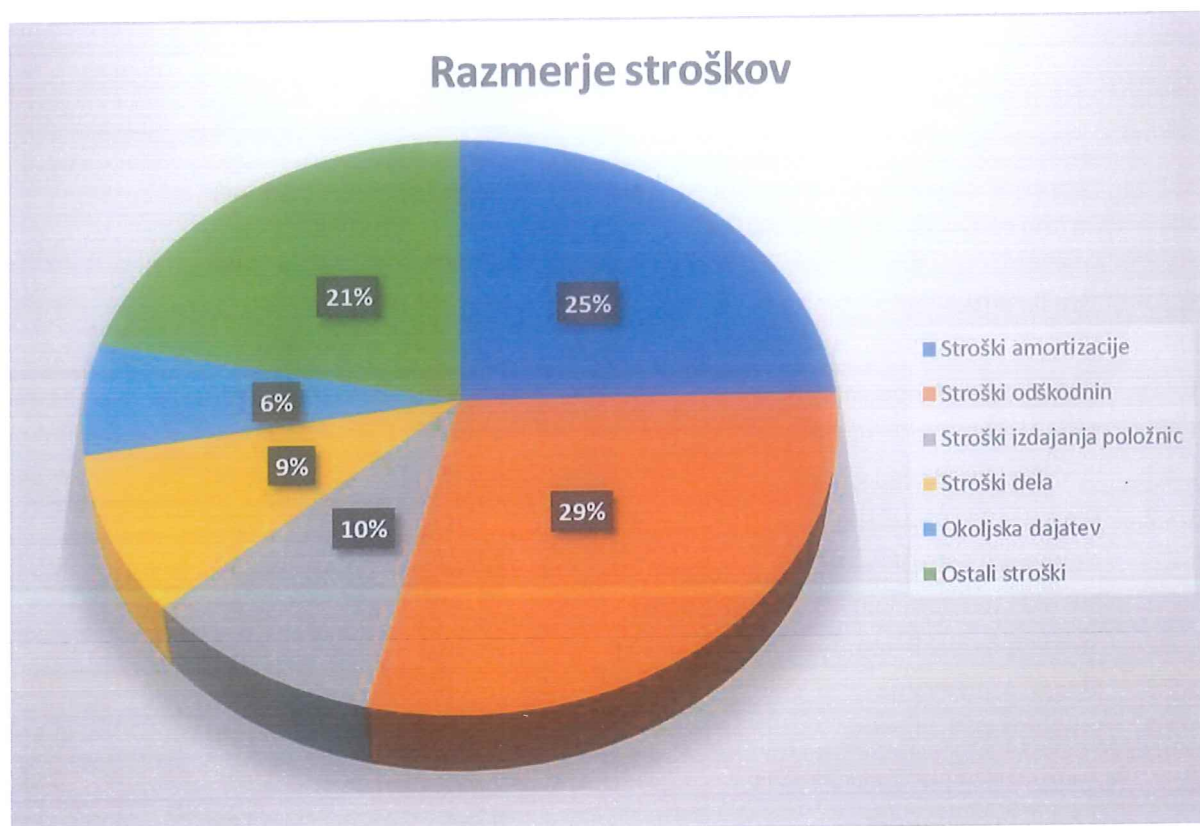


Tabela 27: Predračunski in obračunski stroški za leto 2024 za območje treh občin UE Ormož

	Postavka	Predračunski stroški 2024	Obračunski stroški 2024	količnik
1	2	3	4	5 (4÷3)
I.	STROŠKI JAVNE INFRASTRUKTURE	31.734	29.666	0,93
1.	Stroški amortizacije ali najema OS in naprav, ki so javna infrastruktura	17.286	13.098	0,76
2.	Stroški zavarovanja infrastrukture javne službe	1.948	1.307	0,67
3.	Stroški odškodnin	12.500	15.261	1,22
II.	STROŠKI STORITVE	31.003	23.189	0,75
1.	Neposredni proizvodjalni stroški	17.290	14.333	0,83
1.1.	Neposredni stroški materiala	2.278	1.701	0,75
1.1.1.	Stroški pogonskega goriva	2.278	1.474	0,65
1.1.2.	Drugi stroški materiala	0	227	-
1.2.	Neposredni stroški storitev	9.778	6.256	0,64
1.2.1.	Stroški intelektualnih in osebnih storitev	0	80	-
1.2.2.	Stroški prevoznih storitev	0	12	-
1.2.3.	Stroški vzdrževanja	0	995	-
1.2.4.	Stroški drugih storitev	9.778	5.169	0,53
	1.2.4.1. Stroški izdajanje položnic	5.127	5.087	0,99
	1.2.4.2. Druge storitve	4.651	82	-
1.3.	Neposredni stroški dela	3.056	2.294	0,75
1.4.	Drugi neposredni stroški	2.178	4.082	1,87
1.4.1.	Prevrednotovalni poslovni odhodki	0	149	-
1.4.2.	Drugi neposredni stroški	2.178	3.933	1,81
2.	Posredni proizvodjalni stroški	5.252	3.903	0,74
2.1.	Posredni stroški materiala	1.117	1.158	1,04
2.2.	Stroški amortizacije poslovno potrebnih sredstev	0	104	-
2.3.	Posredni stroški storitev	255	75	0,29
2.4.	Posredni stroški dela	3.824	1.596	0,42
2.5.	Drugi posredni proizvodjalni stroški	56	970	17,32
3.	Splošni nabavno-prodajni stroški	320	113	0,35
3.1.	Stroški dela	320	113	0,35
4.	Splošni upravni stroški	1.473	1.222	0,83
4.1.	Stroški dela	668	663	0,99
4.2.	Drugi splošno upravni stroški	805	14	0,02
5.	Obresti zaradi financiranja opravljanja javne službe		0	-
6.	Neposredni stroški prodaje		0	-
7.	Okoljska dajatev	6.668	3.317	0,50
8.	Donos na vložena poslovno potrebna sredstva		301	-
III.	SKUPNI STROŠKI	62.737	52.855	0,84

7.2.4 Prikaz predračunske in izračun obračunske cene

V nadaljevanju je najprej podan prikaz predračunske cene za leto 2024 za območje treh občin UE Ormož.

Tabela 28: Predračunska cena odlaganja odpadkov za leto 2024 za območje treh občin UE Ormož v EUR/kg

Cena odlaganja komunalnih odpadkov	Predračunska cena 2024	Zmanjšana predračunska cena 2024	Zmanjšana predračunska cena s poračunom 2024
- cena javne infrastrukture	0,10810	0,10810	0,13071
- cena opravljanja storitve	0,10561	0,07001	0,04201
Skupna cena odlaganja odpadkov	0,21372	0,17811	0,17272

Pri izračunu obračunske cene izhajamo iz podatkov o količinah odloženih odpadkov in stroških opravljene storitve.

V naslednji tabeli je najprej podan prikaz izračuna obračunske cene za leto 2024, kjer niso upoštevani prihodki iz naslova posebnih storitev.

Tabela 29: Obračunska cena odlaganja odpadkov za leto 2024 za območje treh občin UE Ormož v EUR/kg

Cena odlaganja komunalnih odpadkov	Obračunska cena 2024
- cena javne infrastrukture	0,12339
- cena opravljanja storitve	0,09645
Skupna cena GJS odlaganja odpadkov	0,21985

V skladu z Uredbo MEDO prihodki posebnih storitev zmanjšajo lastno ceno posamezne javne službe.

Upoštevani znesek prihodkov posebnih storitev izhaja iz izkaza poslovnega izida (IPI) podjetja po dejavnosti, ki je prikazan v Letnem poročilu podjetja CEROP d.o.o. za leto 2024.

V letu 2024 je podjetje CEROP d.o.o. GJS obdelave izvajalo za tri skupine občin. 8,33 % vseh obdelanih odpadkov je izviralo iz občin UE Ormož. Naveden odstotek je sodilo za razporejanje prihodkov posebnih storitev na posamezno skupino občin.

Tabela 30: Prikaz količine odpadkov, obdelanih v okviru GJS obdelave

izvor odpadka	količina odpadkov v kg	% glede na vse odpadke
občine Pomurja	19.801.060	83,99%
občine UE Ormož	1.962.740	8,33%
občine UE Lenart	1.811.720	7,68%
SKUPAJ	23.575.520	100,00%

V letu 2024 je javno podjetje CEROP izvajalo tudi t.i. posebne storitve, pri čemer smo ustvarili rezultat v višini 188.150 EUR. Na občine UE Ormož odpade 8,33 % rezultata, kar predstavlja 15.673 EUR. Ta rezultat skladno z določili Uredbe MEDO znižuje lastno ceno storitev javne službe obdelave komunalnih odpadkov.

V nadaljevanju je podan prikaz upoštevanja prihodkov posebnih storitev, ki zmanjšajo obračunsko ceno stroškov opravljanja storitve.

Tabela 31: Prikaz izračuna zmanjšane obračunske cene GJS na segmentu stroškov opravljanja storitev

Zmanjšani stroški opravljanja storitev	
Stroški opravljanja storitve	23.189 €
Prihodki posebnih storitev	15.673 €
Zmanjšani stroški skupaj	7.516 €
Skupaj količina v kg	240.419
zmanjšana cena opravljanja storitve	0,03126 €

Upošteva se obračunske stroške javne infrastrukture ter izračun zmanjšanih stroškov opravljanja storitev iz predhodne tabele, lahko ugotovimo, da je bila zmanjšana obračunska cena GJS obdelave v letu 2024 enaka 0,15466 EUR za kilogram odpadka.

Tabela 32: Obračunska cena GJS odlaganja odpadkov v letu 2024 za območje treh občin UE Ormož v EUR/kg

Cena odlaganja komunalnih odpadkov	Zmanjšana obračunska cena 2024
- cena javne infrastrukture	0,12339
- cena opravljanja storitve	0,03126
Skupna cena GJS odlaganja odpadkov	0,15466

7.2.5 Pojasnila odmikov obračunske cene od predračunske in potrjene cene storitev javne službe za preteklo obračunsko obdobje

V letu 2024 je bila za javno službo odlaganja komunalnih odpadkov v veljavi cena 0,17272 EUR/kg. Zmanjšana obračunska cena odlaganja komunalnih odpadkov za leto 2024 znaša 0,15466 EUR/kg in je za 13,17 % manjša od potrjene.

Tabela 33: Primerjava zmanjšane obračunske, predračunske in potrjenih cen odlaganja komunalnih odpadkov v EUR/kg

	a		b		c
	Predračunska cena 2024	c/a	Potrjena cena 2024	c/b	Zmanjšana obračunska cena 2024
- cena javne infrastrukture	0,1081	114,14%	0,1081	114,14%	0,12339
- cena opravljanja storitve	0,10561	29,60%	0,07001	44,65%	0,03126
Skupna cena odlaganja odpadkov	0,21372	72,37%	0,17811	86,83%	0,15466

7.2.6 Primerjava obračunskih in potrjenih cen javne službe, za katero se oblikuje cena, z obračunskimi in potrjenimi cenami javne službe na primerljivih območjih

Uredba MEDO v 28. členu določa, da ministrstvo, pristojno za okolje, opredeli primerljiva območja in objavi povprečne cene za posamezna primerljiva območja. Ministrstvo je januarja 2023¹² po osmih letih objavilo primerljiva območja in povprečne obračunske in potrjene cene za leto 2021 na podlagi podatkov iz obstoječih operativnih programov in poročanja izvajalcev občinskih gospodarskih javnih služb varstva okolja. Pri tem zaradi pomanjkljivega poročanja niso zajete vse občine. V izračun povprečne cene v letu 2021 je bilo za GJS odlaganja zajetih 175 občin. Zaradi narave storitve GJS odlaganja je bilo oblikovano zgolj eno primerljivo območje, posledično je izračunana le ena povprečna obračunska, povprečna potrjena in povprečna zaračunana cena za navedeno storitev.

Glede primerjave cen velja opozoriti, da oblikovanje primerljivih območij ministrstva temelji na številu prebivalcev, gostoti poselitve in gostoti poselitve v območjih aglomeracije. Upoštevane so torej geografske in poselitvene značilnosti, niso pa upoštevani tehnično-tehnološki in drugi pogoji izvajanja javne službe, ki so povsem lokalno pogojeni in pomembno vplivajo na stroške izvajanja javne službe. Stroškovna zahtevnost oskrbovalnih sistemov na območju posamezne občine vpliva na povprečno lastno ceno izvajanja storitve v občini. Pomembna je povezava tehničnih oz. oskrbovalnih in ekonomskih elementov, ki zagotavlja celovitejšo primerjavo izvajanja javnih storitev in poslovanja izvajalcev gospodarskih javnih služb. Prav tako v primerjavi ni upoštevan delež odloženih odpadkov po

¹² <https://www.gov.si teme/vrste-odpadkov>

obdelavi. Upošteva se navedene metodološke omejitve je primerjava povprečnih cen na primerljivem območju lahko zgolj informativne narave.

Tabela 34: Primerjava obračunske, potrjene in zaračunane cene javne infrastrukture in storitev javne službe CEROP z obračunskimi, potrjenimi in zaračunanimi cenami javne infrastrukture in storitev javne službe na primerljivih območjih

	Cena odlaganja komunalnih odpadkov CEROP za leto 2024			Cena odlaganja komunalnih odpadkov za primerljivo območje za leto 2021		
	Cena za javno infrastrukturo	Cena za storitev	Skupaj	Cena za javno infrastrukturo	Cena za storitev	Skupaj
Povprečna obračunska cena	0,12339 €/kg	0,03126 €/kg	0,15466 €/kg	0,0438 €/kg	0,1041 €/kg	0,1479 €/kg
Povprečna potrjena cena	0,10810 €/kg	0,07001 €/kg	0,17811 €/kg	0,0397 €/kg	0,1062 €/kg	0,1459 €/kg
Povprečna zaračunana cena	0,13071 €/kg	0,04201 €/kg	0,17272 €/kg	0,0396 €/kg	0,1062 €/kg	0,1458 €/kg

7.2.7 Predračunska količina opravljenih storitev javne službe za prihodnje obračunsko obdobje

Za obračunsko obdobje 2026 je načrtovano, da bo na odlagališče Puconci odloženo 255.000 kg ostankov predelanih ali odstranjenih komunalnih odpadkov. Iz podatkov masne bilance za načrtovano obdobje izhaja, da bo delež po obdelavi odloženih odpadkov povprečno 12,75 %.

7.2.8 Predračunski stroški izvajanja storitev javne službe in izračun predračunske cene javne infrastrukture in predračunske cene storitev posamezne javne službe za prihodnje obračunsko obdobje

Predračunska kalkulacija je izdelana na podlagi predvidenih stroškov odlaganja komunalnih odpadkov za obdobje 2026. Skladno z določili Uredbe MEDO so v kalkulaciji upoštevani samo stroški, ki so potrebni za izvajanje storitev odlaganja komunalnih odpadkov.

Tabela 35: Predračunski stroški za leto 2026 za območje treh občin UE Ormož v EUR

	Postavka	Predračunski stroški 2026
I.	STROŠKI JAVNE INFRASTRUKTURE	12.982
1.	Stroški amortizacije ali najema javne infrastrukture	5.402
2.	Stroški zavarovanja infrastrukture javne službe	925
3.	Stroški odškodnin	6.654
II.	STROŠKI STORITVE	16.975
1.	Neposredni proizvodjalni stroški	10.979
1.1.	Neposredni stroški materiala	853
1.1.1.	Stroški električne energije	24
1.1.2.	Stroški pogonskega goriva	684
1.1.3.	Drugi stroški materiala	146
1.2.	Neposredni stroški storitev	6.671
1.2.1.	Stroški intelektualnih in osebnih storitev	16
1.2.2.	Stroški vzdrževanja	407
1.2.3.	Stroški drugih storitev	6.248
	1.2.3.1. Stroški izdajanje položnic	5.815
	1.2.3.2. Druge storitve	434
1.3.	Neposredni stroški dela	1.104
1.4.	Drugi neposredni stroški	2.351
1.4.1.	Drugi neposredni stroški	2.351
2.	Posredni proizvodjalni stroški	2.368
2.1.	Posredni stroški materiala	735
2.2.	Stroški amortizacije poslovno potrebnih sredstev	79
2.3.	Posredni stroški storitev	92
2.4.	Posredni stroški dela	1.086
2.5.	Drugi posredni proizvodjalni stroški	375
3.	Splošni nabavno-prodajni stroški	70
3.1.	Stroški dela	70
4.	Splošni upravni stroški	630
4.1.	Stroški dela	587
4.2.	Drugi splošno upravni stroški	43
5.	Obresti zaradi financiranja opravljanja javne službe	0
6.	Neposredni stroški prodaje	0
7.	Drugi poslovni odhodki - Okoljska dajatev	2.627
8.	Donos na vložena poslovno potrebna sredstva	301
III.	SKUPNI STROŠKI	29.957

Tabela 36: Prikaz najvišjih predračunskih stroškov za leto 2026 na GJS odlaganja

Vrsta stroška (obračunski stroški 2024)	v EUR
Stroški amortizacije ali najema javne infrastrukture	5.402
Stroški odškodnin	6.654
Stroški izdajanja položnic	5.815
Stroški dela	2.847
Okoljska dajatev	2.627
Ostali stroški	6.612

Graf 4: Predračunski delež stroškov na GJS odlaganja določenih vrst komunalnih odpadkov za leto 2026



7.2.9 Izračun predračunske cene za prihodnje obdobje

Posebne storitve

V letu 2026 bo javno podjetje CEROP izvajalo tudi t.i. posebne storitve, pri čemer na območju treh občin UE Ormož planiramo presežek prihodkov nad odhodki v višini 4.198 EUR, ki skladno z določili Uredbe MEDO znižuje lastno ceno storitev javne službe odlaganja komunalnih odpadkov.

Poračun v smislu 6. člena uredbe MEDO

Kot izvajalec gospodarske javne službe moramo za preteklo obračunsko obdobje (leto 2024) ugotoviti razliko med potrjeno ceno in obračunsko ceno opravljenih storitev. Ugotovljena razlika med potrjeno ceno in obračunsko ceno glede na dejansko količino opravljenih storitev v preteklem obračunskem obdobju se v elaboratu upošteva pri izračunu predračunske cene za naslednje obdobje. V predračunski kalkulaciji za leto 2026 je upoštevan poračun za leto 2024 v višini - 5.639 €. Za ta znesek se zmanjšajo predračunski stroški v letu 2026.

Tabela 37: Prikaz izračuna poročuna za leto 2024 za obračunsko količino iz leta 2024 (240.419 kg)

Cena odlaganja komunalnih odpadkov	a	b	PORAČUN v EUR
Cena odlaganja komunalnih odpadkov	Zmanjšana obračunska cena 2024 v EUR/kg	Potrjena cena 2024 v EUR/kg	(a-b) * obračunska količina
- cena javne infrastrukture	0,12339	0,10810	3.677
- cena opravljanja storitve	0,03126	0,07001	-9.316
Skupni poračun			-5.639

Upošteva se dejstvo, da se je GJS odlaganja v letu 2024 obračunavala akontativno v višini 12,75 % od vhodne količine odpadkov, dejanski delež odloženih odpadkov pa je bil 12,25 %, je potrebno izvesti poračun še v tem segmentu. Preveč je bilo zaračunanih 1.698 EUR, ki se poračunajo na segmentu storitve javne službe.

Tabela 38: Prikaz poročuna za leto 2024 na segmentu deleža odloženih odpadkov

Obračunska količina obdelanih odpadkov	1.962.740
Obračunska količina odloženih odpadkov	240.419
Delež odloženih odpadkov	12,25%
Potrjena cena	0,17272
Akontativni, 12,75 % obračun	43.223
Dejanski, 12,25 % obračun	41.525
Poračun	1.698

V nadaljevanju je podan prikaz predračunske cene:

- izračunan na podlagi stroškov javne infrastrukture in stroškov opravljanja storitve (predračunska cena),

- izračunan na podlagi stroškov javne infrastrukture in stroškov opravljanja storitve, z upoštevanjem prihodkov posebnih storitev v višini 4.198 EUR (zmanjšana predračunska cena),
- izračunan na podlagi stroškov javne infrastrukture in stroškov opravljanja storitve, v katerem je poleg prihodkov posebnih storitev upoštevan še poračun za leto 2024 v višini -7.337 EUR (zmanjšana predračunska cena s poračunom za preteklo obračunsko obdobje). Poracun se izvede posebej na segmentu cene javne infrastrukture in posebej na segmentu storitve.

Tabela 39: Primerjava predračunske cene, zmanjšane predračunske cene in zmanjšane predračunske cene s poračunom za leto 2026 v EUR/kg

Cena odlaganja komunalnih odpadkov	Predračunska cena 2026	Zmanjšana predračunska/Potrjena cena 2026	Zmanjšana predračunska cena s poračunom 2026
- cena javne infrastrukture	0,05091	0,05091	0,06533
- cena opravljanja storitve	0,06657	0,05011	0,02338
Skupna cena odlaganja odpadkov	0,11748	0,10102	0,08871

7.2.10 Obseg poslovno potrebnih osnovnih sredstev za izvajanje storitev javne službe

Uredba MEDO določa, da se v elaboratu navede obseg poslovno potrebnih sredstev izvajalca za izvajanje posamezne javne službe za preteklo in prihodnje obračunsko obdobje.

Poslovno potrebna osnovna sredstva za izvajanje storitev javne službe so izračunana na podlagi podatkov iz registra osnovnih sredstev upoštevajoč začetno in končno stanje neodpisane vrednosti osnovnih sredstev in povečanje za predvidene nove nabave in aktivacije ter zmanjšanje za predvidene odpise. Upoštevana so osnovna sredstva, opredeljena na neposrednih in posrednih stroškovnih mestih dejavnosti odlaganja odpadkov, ter osnovna sredstva splošnega pomena, ki so pripisana tej gospodarski javni službi na podlagi sodil.

Tabela 40: Nabavna vrednost poslovno potrebnih osnovnih sredstev za preteklo (leto 2024) in prihodnje (leto 2026) obračunsko obdobje v EUR

Vrednost poslovno potrebnih osnovnih sredstev za izvajanje storitev javne službe	Obračunska vrednost 2024	Predračunska vrednost 2026
Nabavna vrednost	724.542,45 €	770.066

7.2.11 Sodila za razporejanje vseh stroškov in prihodkov po dejavnostih

Pravila za razporejanje prihodkov, odhodkov ter izkazovanje sredstev in obveznosti do virov sredstev po posameznih dejavnostih in občinah so bila sprejeta dne 23.8.2023 ter spremenjena dne 26.8.2024, vse na seji Skupščine Javnega podjetja Center za ravnanje z odpadki Puconci d.o.o..

Neposredni stroški so stroški temeljnih stroškovnih mest in so bili na določeno dejavnost razporejeni ob trenutku nastanka. Posredni stroški so stroški, ki jih ob nastanku ni bilo mogoče pripisati temeljnemu stroškovnemu mestu. Posamezni dejavnosti oz. občini smo na podlagi sodil pripisali posredne in splošne stroške ter prihodke. Sodila so merila oz. kriteriji na podlagi katerih se posredni in splošni stroški in nekateri prihodki pripisujejo posamezni dejavnosti oz. občini.

Izkazi poslovnih izidov so pripravljeni na podlagi naslednjih sodil:

- za delitev stroškov vozil in storitev je sodilo opravljene ure oz. kilometri evidentirani na delovnih nalogih;
- za delitev stroškov dela je sodilo opravljene delovne ure, evidentirane na delovnih nalogih;
- za delitev stroškov in prihodkov posrednih stroškovnih mest je sodilo neposredni stroški dejavnosti (material, storitve, amortizacija, delo, drugi neposredni stroški) brez upoštevanja stroškov najemnine infrastrukture, v skupnih neposrednih stroških družbe;
- za delitev stroškov in prihodkov splošnih stroškovnih mest je sodilo neposredni stroški dejavnosti (material, storitve, amortizacija, delo, drugi neposredni stroški) brez upoštevanja stroškov najemnine infrastrukture, v skupnih neposrednih stroških družbe;
- za delitev posrednih stroškov in prihodkov na posamezno občino oz. skupino občin znotraj posamezne dejavnosti je sodilo količine - prevzete količine mešanih in kosovnih odpadkov iz posamezne skupine občin ter
- prihodki oz. rezultat posebnih dejavnosti iz naslova storitev, ki so vezana na uporabo javne infrastrukture, se v okviru ustrezne GJS razporedijo na skupino 27-tih občin Pomurja ter na 3 občine UE Ormož in 6 občin UE Lenart.

V nadaljevanju je prikazan ključ za delitev posrednih stroškov po posameznih dejavnostih in delitev stroškov na območje 3 občin UE Ormož ter na ostala območja, kjer izvajamo GJS odlaganje.

Tabela 41: Ključ delitve posrednih stroškov v letu 2024

Naziv stroškovnega mesta	GJS Zbiranja	GJS Obdelave	GJS Odlaganje	Zbiranje posebne storitve	Obdelava posebne storitve	Odlaganje posebne storitve	Tržne dejavnosti	Skupaj
Posredni splošni stroški	4,03	27,39	7,68	1,72	37,16	3,55	18,47	100
Posredni proizvodjalni stroški		36,49	10,24		48,68	4,60		100

7.2.12 Prihodki, ki jih izvajalec ustvari z opravljanjem posebnih storitev

V sklopu dejavnosti, ki jih izvajamo v podjetju izvajamo tudi dejavnost Posebne storitve odlaganja odpadkov, katere končni rezultat znižuje stroške storitve GJS odlaganja preostanka po obdelavi.

V letu 2024 je bil za občine UE Ormož ustvarjen rezultat v višini 15.673 EUR, za leto 2026 se planira pozitiven rezultat te dejavnosti v višini 4.198 EUR.

7.2.13 Donos na vložena poslovno potrebna osnovna sredstva

Z metodologijo za oblikovanje cen storitev javnih služb je predvideno, da se v ceno vključi tudi pričakovani donos na poslovno potrebna osnovna sredstva izvajalca za opravljanje javne storitve. Ta je dovoljen do višine 5 % vrednosti poslovno potrebnih osnovnih sredstev v posameznem poslovnem letu.

Donos za leto 2026 je upoštevan v višini 301 EUR.

7.2.14 Podatek o višini najemnine za javno infrastrukturo in podatek o njenem deležu, ki se prenese na uporabnike javne infrastrukture

Občina Puconci obračunava amortizacijo za odlagalno polje po funkcionalni metodi in s tem zagotavlja, da je strošek amortizacije oziroma najemnine obračunan glede na dejansko izkoriščenost oz. zapolnjenost odlagalnih polj. Za ostalo potrebno infrastrukturo, ki se uporablja v sklopu odlagališča se obračunava enakomerna časovna amortizacija. Višina amortizacije in najemnine za javno infrastrukturo GJS odlaganja komunalnih odpadkov v treh občinah UE Ormož je za leto 2026 načrtovana v višini 5.402 EUR. Strošek amortizacije iz naslova odlaganja določenih vrst komunalnih odpadkov, ki se nanaša na tri občine UE Ormož, je v celoti prenesena na uporabnike javne infrastrukture.

7.2.15 Stopnja izkoriščenosti javne infrastrukture, ki je namenjena izvajanju javne službe in stopnja izkoriščenosti javne infrastrukture, ki je namenjena za izvajanje posebnih storitev

Javna infrastruktura je poleg izvajanja javne službe, namenjena še za izvajanje posebnih storitev. Prikaz stopnje izkoriščenosti javne infrastrukture je podan v spodnji tabeli.

Tabela 42: Stopnja izkoriščenosti javne infrastrukture (Letno poročilo 2024)

Vrsta odpadka	Letna kapaciteta naprav v tonah	Letni sprejem količin odpadkov iz Pomurja v tonah	% zasedenosti kapacitet z odpadki iz Pomurja	Letni sprejem količin odpadkov izven Pomurja v tonah	% zasedenosti kapacitet z odpadki izven Pomurja	Skupaj letni sprejem količin odpadkov v tonah	% celotne zasedenosti kapacitet v 2024
Neposredni sprejem	2.000	1.644	82,18%	205	10,27%	1.849	92,45%
Odlaganje po procesu obdelave	11.595	4.745	40,93%	496	4,28%	5.242	45,20%
SKUPAJ ODLAGANJE	13.595	6.389	46,99%	702	5,16%	7.090	52,15%

V letu 2024 je bilo odloženih 7.090.437 kg odpadkov oz. 52,15 % letne kapacitete odlagališča. Iz občin UE Ormož je bilo v okviru GJS odlaganja v letu 2024 odloženih 6,29 % vseh odpadkov, sprejetih na odlagališče v Puconcih.

Tabela 43: Stopnja izkoriščenosti javne infrastrukture po dejavnostih (Letno poročilo 2024)

	GJS odlaganja v kg	% odloženih odpadkov v okviru GJS	posebne storitve v kg	% odloženih odpadkov v okviru posebnih storitev	Skupaj GJS in posebne storitve v kg	% skupno odloženih odpadkov
27 pomurskih občin	2.502.475	83,45%	3.886.417	94,98%	6.388.892	90,11%
občine UE Ormož	240.419	8,02%	205.380	5,02%	445.799	6,29%
občine UE Lenart	255.746	8,53%	0	0,00%	255.746	3,61%
SKUPAJ	2.998.640	100,00%	4.091.797	100,00%	7.090.437	100,00%

7.3 Primerjava izvajalca javne službe s povprečjem panoge javne službe za katero se oblikuje cena

V 9. členu Uredbe MEDO je podana zahteva, da izvajalec javne službe prikaže primerjavo izvajalca javne službe s povprečjem panoge tiste javne službe, za katero se oblikuje cena, s pomočjo kazalnikov, ki so: pospešena pokritost kratkoročnih obveznosti, gospodarnost poslovanja, povprečna mesečna plača na zaposlenca, ki jih objavlja Agencija Republike Slovenije za javnopravne evidence in storitve, pri čemer se za povprečje panoge javne službe obdelava določenih vrst komunalnih odpadkov, in odlaganje ostankov predelave ali odstranjevanja komunalnih odpadkov šteje dejavnost 38.2 Ravnanje z odpadki.

V nadaljevanju je podana primerjava poslovanja CEROP s povprečjem panoge s pomočjo kazalnikov:

- pospešena pokritost kratkoročnih obveznosti,
- gospodarnost poslovanja ter
- povprečna mesečna plača na zaposlenca.

S kazalnikom pospešena pokritost kratkoročnih obveznosti (pospešeni koeficient) merimo pokritost kratkoročnih obveznosti z likvidnimi sredstvi in kratkoročnimi terjatvami. Vrednosti večje od 1 pomenijo, da bo podjetje kratkoročne obveznosti lahko poravnalo z likvidnimi sredstvi in pričakovanimi prilivi iz naslova kratkoročnih terjatev.

Kazalnik gospodarnost poslovanja prikazuje razmerje med poslovnimi prihodki in poslovnimi odhodki. V primeru, da so prihodki višji od odhodkov, je vrednost kazalnika večja od 1, če pa so odhodki višji od prihodkov, je vrednost kazalnika manjša od 1.

Povprečna mesečna plača na zaposlenca je izračunana na ravni celotnega podjetja, ne zgolj za dejavnost javne službe obdelave določenih vrst komunalnih odpadkov.

Izračun kaže, da ima podjetje CEROP izjemno visoko pokritost kratkoročnih obveznosti, kar se kaže v praksi v tem, da ima podjetje visoko likvidnost na eni strani in izjemno malo zadolženost na drugi strani. Pri povprečni plači na zaposlenca je CEROP cca 2 % nad panogo. V nadaljevanju so prikazani podatki panoge in izvajalca za leto 2024.

Tabela 44: Prikaz kazalnikov za panogo 38.2 in izvajalca CEROP

Vrsta kazalnika	CEROP 2024	Panoga 2024
Pospešena pokritost kratkoročnih obveznosti	3,80	1,34
Gospodarnost poslovanja	1,01	1,08
Povprečna plača na zaposlenca	2.150,98	2.315,92

7.4 Druga razkritja na podlagi slovenskega računovodskega standarda 32

V nadaljevanju prikazujemo izkaz poslovnega izida za leto 2024 ter predračunski izkaz poslovnega izida za GJS obdelave in odlaganja za leto 2026. Izkaz poslovnega izida za leto 2024 je povzet po revidiranem letnem poročilu podjetja CEROP d.o.o..

Tabela 45: Izkaz poslovnega izida CEROP d.o.o. za leto 2024 po dejavnostih, ki se nanašajo na izvajanje GJS obdelave in odlaganja za 3 občine UE Ormož

	obdelava GJS Ormož	odlaganje GJS Ormož	obdelava posebna	odlaganje posebna
1. Čisti prihodki od prodaje	301.583	49.184	4.185.086	484.235
2. Sprememba vrednosti zalog proizvodov in ned. proizvodnje	-	-	-	-
3. Usredstveni lastni proizvodi in lastne storitve	-	-	-	-
4. Drugi poslovni prihodki (s prev. poslovnimi prihodki)	850	211	179.715	1.216
5. Stroški blaga, materiala in storitev	244.894	25.026	2.261.748	176.140

	obdelava GJS Ormož	odlaganje GJS Ormož	obdelava posebna	odlaganje posebna
a) Nabavna vrednost prodanega blaga in materiala ter stroški porabljenega materiala	32.642	2.872	299.910	13.556
b) Stroški storitev	212.252	22.154	1.961.838	162.583
6. Stroški dela	89.066	4.666	1.640.932	14.119
a) Stroški plač	64.853	3.492	1.199.292	10.438
b) Stroški socialnih zavarovanj	12.120	507	223.023	1.216
x od tega stroški pokojninskih zavarovanj	7.336	304	135.129	726
c) Drugi stroški dela	12.094	666	218.617	2.465
7. Odpisi vrednosti	1.503	252	14.010	54.356
a) Amortizacija	825	104	13.794	54.344
b) Prevrednotovalni poslovni odhodki pri neopredmetenih sredstvih in opredmetenih osnovnih sredstvih	7	2	125	12
c) Prevrednotovalni poslovni odhodki pri obratnih sredstvih	670	147	92	-
8. Drugi poslovni odhodki	4.195	22.569	198.479	46.682
IZID IZ POSLOVANJA	- 37.226	- 3.117	249.632	194.154
9. Finančni prihodki iz deležev	-	-	-	-
a) Finančni prihodki iz deležev v družbah v skupini	-	-	-	-
b) Finančni prihodki iz deležev v pridruženih podjetjih	-	-	-	-
c) Finančni prihodki iz deležev v drugih družbah	-	-	-	-
č) Finančni prihodki iz drugih naložb	-	-	-	-
10. Finančni prihodki iz danih posojil	-	-	-	-
a) Finančni prihodki iz posojil, danih družbam v skupini	-	-	-	-
b) Finančni prihodki iz posojil, danih drugim	-	-	-	-
11. Finančni prihodki iz poslovnih terjatev	13	0	1.584	0
a) Finančni prihodki iz poslovnih terjatev do družb v skupini	-	-	-	-
b) Finančni prihodki iz poslovnih terjatev do drugih	13	0	1.584	0
12. Finančni odhodki iz oslabitve in odpisov finančnih naložb	-	-	-	-
13. Finančni odhodki iz finančnih obveznosti	-	-	-	-
a) Finančni odhodki iz posojil, prejetih od družb v skupini	-	-	-	-
b) Finančni odhodki iz posojil, prejetih od bank	-	-	-	-
c) Finančni odhodki iz izdanih obveznic	-	-	-	-
č) Finančni odhodki iz drugih finančnih obveznosti	-	-	-	-
14. Finančni odhodki iz poslovnih obveznosti	147	41	2.579	246
a) Finančni odhodki iz poslovnih obveznosti do družb v skupini	-	-	-	-
b) Finančni odhodki iz obveznosti do dobaviteljev in meničnih obveznosti	147	41	2.493	238
c) Finančni odhodki iz drugih poslovnih obveznosti	-	-	86	8
POSLOVNI IZID IZ REDNEGA POSLOVANJA	- 37.360	- 3.159	248.637	193.908
15. Drugi prihodki	1.593	909	24.872	321
16. Drugi odhodki	0	0	4.350	399
17. Davek iz dobička	-	-	7.887	5.680
18. Odloženi davki	-	-	-	-
19. ČISTI POSLOVNI IZID OBRAČUNSKEGA OBDOBJA	- 35.767	- 2.249	261.272	188.150

Tabela 46: Predračunski izkaz poslovnega izida CEROP d.o.o. za leto 2026 za dejavnosti GJS obdelave in odlaganja za 3 občine UE Ormož

	obdelava GJS Ormož	odlaganje GJS Ormož
1. Čisti prihodki od prodaje	382.736	22.621
2. Sprememba vrednosti zalog proizvodov in nedokončane proizvodnje	-	-
3. Usredstveni lastni proizvodi in lastne storitve	-	-
4. Drugi poslovni prihodki (s prevrednotovalnimi poslovnimi prihodki)	2.055	231
5. Stroški blaga, materiala in storitev	299.803	15.045
a) Nabavna vrednost prodanega blaga in materiala ter stroški porabljenega materiala	34.011	1.588
b) Stroški storitev	265.791	13.456
6. Stroški dela	98.102	2.847
a) Stroški plač	71.593	2.072
b) Stroški socialnih zavarovanj	13.617	377
x od tega stroški pokojninskih zavarovanj	1.663	45
c) Drugi stroški dela	12.892	398
7. Odpisi vrednosti	4.436	112
a) Amortizacija	4.436	112
b) Prevrednotovalni poslovni odhodki pri neopredmetenih sredstvih in opredmetenih osnovnih sredstvih	-	-
c) Prevrednotovalni poslovni odhodki pri obratnih sredstvih	-	-
8. Drugi poslovni odhodki	2.542	11.653
IZID IZ POSLOVANJA	- 20.092	- 6.804
9. Finančni prihodki iz deležev	-	-
a) Finančni prihodki iz deležev v družbah v skupini	-	-
b) Finančni prihodki iz deležev v pridruženih podjetjih	-	-
c) Finančni prihodki iz deležev v drugih družbah	-	-
č) Finančni prihodki iz drugih naložb	-	-
10. Finančni prihodki iz danih posojil	-	-
a) Finančni prihodki iz posojil, danih družbam v skupini	-	-
b) Finančni prihodki iz posojil, danih drugim	-	-
11. Finančni prihodki iz poslovnih terjatev	3	0
a) Finančni prihodki iz poslovnih terjatev do družb v skupini	-	-
b) Finančni prihodki iz poslovnih terjatev do drugih	3	0
12. Finančni odhodki iz oslabitve in odpisov finančnih naložb	-	-
13. Finančni odhodki iz finančnih obveznosti	-	-
a) Finančni odhodki iz posojil, prejetih od družb v skupini	-	-
b) Finančni odhodki iz posojil, prejetih od bank	-	-

	obdelava GJS Ormož	odlaganje GJS Ormož
c) Finančni odhodki iz izdanih obveznic	-	-
č) Finančni odhodki iz drugih finančnih obveznosti	-	-
14. Finančni odhodki iz poslovnih obveznosti	-	-
a) Finančni odhodki iz poslovnih obveznosti do družb v skupini	-	-
b) Finančni odhodki iz obveznosti do dobaviteljev in meničnih obveznosti	-	-
c) Finančni odhodki iz drugih poslovnih obveznosti	-	-
POSLOVNI IZID IZ REDNEGA POSLOVANJA	- 20.089	- 6.804
15. Drugi prihodki	382	37
16. Drugi odhodki	0	0
17. Davek iz dobička	-	-
18. Odloženi davki	-	-
19. ČISTI POSLOVNI IZID OBRAČUNSKEGA OBDOBJA	- 20.137	- 6.767

8. SODILA ZA PRERAČUN STROŠKOV IZ KG NA ZABOJNIK

V skladu z elaboratom se bo od 1.1.2026 dalje izvajal preračun količin na zabojnik skladno z Uredbo MEDO po sledečih sodilih izvajalca GJS posamezne GJS ravnanja z komunalnimi odpadki. Obračun na zabojnik se bo v koledarskem letu obračunaval akontativno glede na predračunsko količino zbranih odpadkov in predračunski volumen MKO zabojnikov za posamezno obračunsko leto. V nadaljevanju je tako predstavljen primer izračuna cene na zabojnik za zabojnik MKO 120 l za vse GJS za obdobje od 01.01.2026 do 30.11.2026. V mesecu decembru pa se bo izvedel količinski poračun in bodo objavljena nova sodila na spletni strani izvajalca GJS.

Tabela 47: Cene po posameznih storitvah ravnanja z komunalnimi odpadki za leto 2026

Zap.št.	Obračunska postavka		Cena brez DDV	DDV 9,5 %	Cena z DDV
1	Storitev zbiranja določenih vrst komunalnih odpadkov	Cena infrastrukture	0,00601	0,00057	0,00658
		Cena storitve	0,17498	0,01662	0,19160
2	Storitve zbiranja biološko razgradljivih kuhinjskih odpadkov	Cena infrastrukture	0,00000	0,00000	0,00000
		Cena storitve	0,16106	0,01530	0,17636
3	Storitve obdelave določenih vrst komunalnih odpadkov	Cena infrastrukture	0,02739	0,00260	0,02999
		Cena storitve	0,16400	0,01558	0,17958
4	Storitve odlaganja ostanka po predelavi ali odstranjevanja določenih vrst komunalnih odpadkov	Cena infrastrukture	0,06533	0,00621	0,07154
		Cena storitve	0,02338	0,00222	0,02560

Tabela 48: Sodilo za izračun specifične teže zbranih odpadkov na volumen za leto 2026

		Zbiranje določenih vrst komunalnih odpadkov	Zbiranje biološko razgradljivih kuhinjskih odpadkov	Obdelava določenih vrst komunalnih odpadkov	Odlaganje ostankov predelave ali odstranjevanja komunalnih odpadkov
A	Masa določenih vrst komunalnih odpadkov v kg	3.527.000	522.000	1.832.000	229.000
B	Obračunska prostornina zabojnikov v m ³	12.108,0	4.103,4	12.108,0	12.108,0
C	Sodilo za preračun v kg/m ³ (A/B)	291,30	127,21	151,30	18,91

Tabela 49: Izračun predračunskih stroškov storitev na zabojnik MKO 120 l za leto 2026

Velikost posode MKO	Skupaj mesečni izdatek po stari ceni v EUR	Mesečni izdatek po novi ceni v EUR	Razlika v ceni v EUR
120 l	11,09	11,93	0,84

Pri ravnanju s komunalnimi odpadki se cena zabojnika MKO 120l iz dosedanjih 11,09 EUR z DDV spreminja na ceno 11,93 EUR z DDV, kar predstavlja 7,57 % podražitev. Sprememba cene je posledica spremembe cene in količin na GJS obdelave in odlaganja komunalnih odpadkov, ki se odrazi v podražitvi teh storitev pri obračunu zabojnika MKO 120l za 8,4 % oz. 0,34 EUR. Sprememba cen in količin pri zbiranju določenih vrst komunalnih odpadkov se odrazi v podražitvi teh storitev pri obračunu zabojnika MKO 120l za 6,97 % oz. 0,49 EUR. V sklopu zbiranja določenih vrst komunalnih odpadkov je predlagana sprememba cene posledica predvidene rasti stroškov dela, ki se pričakuje za leto 2026 zaradi pričakovanega dviga minimalne plače. Hkrati je UMAR v jesenski napovedi gospodarskih gibanj 2025 za leto 2026 napovedal nominalno rast plač 5,5 %. Zraven stroškov dela se nam povišujejo stroški na postavkah vzdrževanja, goriva, stroški obračuna komunalnih storitev, idr. ki potem skupno nanesejo v predlagani dvig cen. Na področju ravnanja z komunalnimi odpadki se količine zbranih odpadkov ali obračunski volumni zabojnikov več ne povečujejo, kar bi lahko znižalo vpliv rasti cene ne enoto odpadkov (kg). Ti dejavniki pripeljejo do predlagane spremembe cene na zabojnik po preračunu stroškov na zabojnik.

Tabela 50: Izračun predračunskih stroškov storitev na zabojnik BIO 120 l za leto 2026


Velikost posode BIO	Skupaj mesečni izdatek po stari ceni v EUR	Mesečni izdatek po novi ceni v EUR	Razlika v ceni v EUR
120 l	8,84	8,96	0,12

Pri ravnanju z biološkimi odpadki se cena zabojnika BIO 120l iz dosedanjih 8,84 EUR z DDV spreminja na 8,96 EUR z DDV. Predlagana sprememba cene je posledica istih dejavnikov kot so opisani pri zabojniku MKO.

CEROP d.o.o.

Direktorica:

Biro Simona



KOMUNALNO PODJETJE ORMOŽ d.o.o.

Direktorica:

Majcen Pavla



CENTER ZA RAVNANJE
Z ODPADKI
PUCONCI d.o.o. 5

KOMUNALNO PODJETJE
ORMOŽ d.o.o. 2
HARDEK 21c, 2270 ORMOŽ

